

CONTUL DE EXECUTIE
AL BUGETULUI LOCAL - VENITURI
LA DATA 31.12.2022 --- MUNICIPIUL CRAIOVA

(lei)

Rand	Denumirea indicatorilor	Cod indicator	Prevederi bugetare		Drepturi constatate		Incasari realizate	Stingeri pe alte cai decat incasari	Drepturi constatate de incasat	
			initiale	definitive	Total, din care:	din anii precedenti				din anul curent
1	VENITURI -TOTAL (cod 00.02+00.15+00.16+00.17+45.02+46.02+47.02	000102	1.054.820.000,00	1.136.961.060,00	1.279.024.695,00	295.653.191,00	983.171.504,00	941.598.371,00	5.165.237,00	332.261.087,00
2	VENITURILE SECTIUNII DE FUNCTIONARE (cod 00.02+00.16+00.17)-TOTAL		610.936.000,00	733.094.060,00	1.013.209.130,00	267.821.083,00	745.388.047,00	727.973.832,00	5.143.709,00	280.091.589,00
3	VENITURI PROPRII(0002-1102-3702)	4990	612.059.000,00	670.601.000,00	935.464.329,00	267.821.083,00	667.643.246,00	650.229.031,00	5.143.709,00	280.091.589,00
4	I. VENITURI CURENTE(0003+0012)	0002	583.285.000,00	706.647.060,00	986.858.617,00	267.821.083,00	719.037.534,00	701.623.319,00	5.143.709,00	280.091.589,00
5	A. VENITURI FISCALE(cod 00.04+00.09+00.10+00.11)	0003	642.048.000,00	700.053.060,00	834.165.950,00	135.608.461,00	698.557.489,00	685.228.140,00	3.742.249,00	145.195.561,00
6	A1. IMPOZIT PE VENIT, PROFIT SI CASTIGURI DIN CAPITAL(cod	0004	402.620.000,00	420.488.000,00	417.692.310,00	4.844.080,00	412.848.230,00	412.243.602,00	604.628,00	4.844.080,00
7	A1.1. IMPOZIT PE VENIT, PROFIT SI CASTIGURI DIN CAPITAL DE LA PERSOANE	0005	3.500.000,00	2.524.000,00	7.821.301,00	4.844.080,00	2.977.221,00	2.373.831,00	603.390,00	4.844.080,00
8	Impozit pe profit	0102	3.500.000,00	2.524.000,00	7.821.301,00	4.844.080,00	2.977.221,00	2.373.831,00	603.390,00	4.844.080,00
9	Impozit pe profit de la agentii economici	010201	3.500.000,00	2.524.000,00	7.821.301,00	4.844.080,00	2.977.221,00	2.373.831,00	603.390,00	4.844.080,00
10	A1.2. IMPOZIT PE VENIT, PROFIT, SI CASTIGURI DIN CAPITAL DE LA PERSOANE	0006	399.120.000,00	417.964.000,00	409.871.009,00		409.871.009,00	409.889.771,00	1.238,00	
11	Impozit pe venit(cod 03.02.17+03.02.18)	0302	1.893.000,00	2.495.000,00	2.843.723,00		2.843.723,00	2.842.485,00	1.238,00	
13	Impozit pe veniturile din transferul proprietatilor imobiliare din patrimoniul personal	030218	1.893.000,00	2.495.000,00	2.843.723,00		2.843.723,00	2.842.485,00	1.238,00	
14	Cote si sume defalcate din impozitul pe venit(cod 04.02.01+04.02.04)	0402	397.227.000,00	415.469.000,00	407.027.286,00		407.027.286,00	407.027.286,00		
15	Cote defalcate din impozitul pe venit	040201	392.227.000,00	392.227.000,00	383.786.056,00		383.786.056,00	383.786.056,00		
17	Sume la dispozitia Consiliului Județean	040205	5.000.000,00	5.000.000,00	5.000.000,00		5.000.000,00	5.000.000,00		
18	Sume repartizate pentru finantarea institutiilor de spectacole si concerte	040206		18.242.000,00	18.241.230,00		18.241.230,00	18.241.230,00		
22	A3. IMPOZITE SI TAXE PE PROPRIETATE(cod 07.02)	0009	113.658.000,00	132.454.000,00	213.738.376,00	80.254.699,00	133.483.677,00	128.158.992,00	2.424.693,00	83.154.691,00
23	Impozite si taxe pe proprietate(cod 07.02.01 la 07.02.03+07.02.50)	0702	113.658.000,00	132.454.000,00	213.738.376,00	80.254.699,00	133.483.677,00	128.158.992,00	2.424.693,00	83.154.691,00

Rand	Denumirea indicatorilor	Cod indicator	Prevederi bugetare		Drepturi constatate				Incasari realizate	Stingeri pe alte cai decat incasari	Drepturi constatate de incasat
			initiale	definitive	Total, din care:	din anii precedenti	din anii curent				
24	Impozit si taxa pe cladiri/cod 07.02.01.01+07.02.01.02)	070201	79.146.000,00	90.516.000,00	144.157.264,00	55.887.627,00	88.269.637,00	85.352.843,00	1.950.357,00	56.854.064,00	
25	Impozit pe cladiri de la persoane fizice	07020101	22.583.000,00	33.953.000,00	57.038.198,00	19.386.399,00	37.651.799,00	34.515.287,00	326.820,00	22.196.091,00	
26	Impozit si taxa pe cladiri de la persoane juridice	07020102	56.563.000,00	56.563.000,00	87.119.066,00	36.501.226,00	50.617.838,00	50.837.556,00	1.623.537,00	34.657.973,00	
27	Impozit si taxa pe teren/cod 07.02.02.01+07.02.02.02+07.02.02.03)	070202	16.193.000,00	19.841.000,00	37.060.280,00	15.507.309,00	21.552.971,00	20.110.772,00	136.156,00	16.813.352,00	
28	Impozit pe terenuri de la persoane fizice	07020201	9.440.000,00	11.073.000,00	22.912.942,00	10.473.003,00	12.439.939,00	11.284.629,00	61.513,00	11.566.800,00	
29	Impozit si taxa pe teren de la persoane juridice	07020202	6.567.000,00	8.563.000,00	13.589.671,00	4.691.891,00	8.877.780,00	8.605.383,00	66.636,00	4.897.652,00	
30	Impozit pe terenul din extravilan	07020203	196.000,00	215.000,00	577.667,00	342.415,00	235.252,00	220.760,00	8.007,00	348.900,00	
31	Taxe judiciare de timbru si alte taxe de timbru	070203	7.206.000,00	7.458.000,00	9.637.055,00	1.922.474,00	7.714.581,00	7.760.548,00	210.542,00	1.665.965,00	
32	Alte impozite si taxe pe proprietate	070250	11.113.000,00	14.639.000,00	22.883.777,00	6.937.289,00	15.946.488,00	14.934.829,00	127.638,00	7.821.310,00	
33	A4. IMPOZITE SI TAXE PE BUNURI SI SERVICII(cod 11.02+12.02+15.02+16.02)	0010	125.770.000,00	147.111.060,00	202.735.264,00	50.509.682,00	152.225.582,00	144.825.546,00	712.928,00	57.196.790,00	
34	Sume defalcate din TVA(cod 11.02.01 la 11.02.09)	1102	89.392.000,00	109.702.060,00	108.434.648,00		108.434.648,00	108.434.648,00			
36	Sume defalcate din TVA pentru finantarea chelt.descentraliz.la nivelul comunelor, oraselor,	110202	79.590.000,00	91.907.000,00	91.012.932,00		91.012.932,00	91.012.932,00			
38	Sume defalcate din taxa pe valoarea adaugata pentru echilibrarea bugetelor locale	110206		6.940.060,00	6.837.625,00		6.837.625,00	6.837.625,00			
39	Sume defalcate din taxa pe valoare adaugata ptr finantarea invatamantului particular sau	110209	9.802.000,00	10.855.000,00	10.584.091,00		10.584.091,00	10.584.091,00			
40	Alte impozite si taxe generale pe bunuri si servicii(cod 12.02.07)	1202		1.000,00	2.066,00	618,00	1.448,00	634,00	1.425,00	7,00	
41	Taxe hoteliere	120207		1.000,00	2.066,00	618,00	1.448,00	634,00	1.425,00	7,00	
43	Taxe pe servicii specifice(cod 15.02.01+15.02.50)	1502	54.000,00	407.000,00	538.592,00	116.095,00	422.497,00	418.273,00	452,00	119.867,00	
44	Impozit pe spectacole	150201	54.000,00	407.000,00	538.592,00	116.095,00	422.497,00	418.273,00	452,00	119.867,00	
46	Taxe pe utilizarea bunurilor, autorizarea utilizarii bunurilor sau pe desfasurarea de activitati(cod 16.02.02.01+16.02.02.02)	1602	36.324.000,00	37.001.000,00	93.759.958,00	50.392.969,00	43.366.989,00	35.971.991,00	711.051,00	57.076.916,00	
47	Impozit asupra mijloacelor de transport(cod 16.02.02.01+16.02.02.02)	160202	28.472.000,00	29.009.000,00	87.122.274,00	50.007.781,00	37.114.493,00	29.684.370,00	674.952,00	56.762.952,00	
48	Impozitul asupra mijloacelor de transport detinute de persoane fizice	16020201	21.239.000,00	21.776.000,00	73.995.972,00	44.821.723,00	29.174.249,00	22.468.392,00	290.526,00	51.237.054,00	
49	Impozitul asupra mijloacelor de transport detinute de persoane juridice	16020202	7.233.000,00	7.233.000,00	13.126.302,00	5.186.058,00	7.940.244,00	7.215.978,00	384.426,00	5.525.898,00	
50	Taxe si tarife pentru eliberarea de licente si autorizatii de functionare	160203	6.742.000,00	6.742.000,00	5.131.299,00	128.827,00	5.002.472,00	5.024.589,00	16.869,00	89.841,00	

Rand	Denumirea indicatorilor	Cod indicator	Prevederi bugetare		Drepturi constatate				Incasari realizate	Stingeri pe alte cai decat incasari	Drepturi constatate de incasat
			initiale	definitive	Total, din care:	din anii precedenti	din anul curent				
51	Alte taxe pe utilizarea bunurilor, autorizarea utilizarii bunurilor sau pe desfasurare de	160250	1.110.000,00	1.250.000,00	1.506.385,00	256.361,00	1.250.024,00	1.263.032,00	19.230,00	224.123,00	
55	C. VENITURI NEFISCALE (0013+0014)	0012	-58.763.000,00	6.594.000,00	152.692.667,00	132.212.622,00	20.480.045,00	16.395.179,00	1.401.460,00	134.596.028,00	
56	C1. VENITURI DIN PROPRIETATE(cod 30.02+31.02)	0013	23.006.000,00	25.185.000,00	30.545.366,00	12.747.563,00	17.797.803,00	18.019.489,00	613.661,00	11.912.196,00	
57	Venituri din proprietate(cod 30.02.01 la 30.02.50)	3002	23.006.000,00	25.185.000,00	30.544.091,00	12.747.563,00	17.796.528,00	18.018.214,00	613.661,00	11.912.196,00	
58	Varsaminte din profitul net al regilor autonome	300201	2.000,00	527.000,00	1.258.730,00	1.192.561,00	66.169,00	527.000,00		731.730,00	
59	Venituri din concesiuni si inchirieri	300205	20.786.000,00	20.786.000,00	24.452.157,00	11.498.103,00	12.954.054,00	13.553.472,00	613.661,00	10.285.004,00	
62	Alte venituri din concesiuni si inchirieri de catre insitit publ	30020530	20.786.000,00	20.786.000,00	24.452.157,00	11.498.103,00	12.954.054,00	13.553.472,00	613.661,00	10.285.004,00	
63	Venituri din dividende(cod 30.02.08.02)	300208	536.000,00	2.140.000,00	2.139.528,00		2.139.528,00	2.139.528,00		94.667,00	
64	Venituri din dividende de la alti platitori	30020802			2.139.528,00		2.139.528,00	2.139.528,00			
65	Dividende de la societatile si companiile nationale si societatile cu capital majoritar de	30020803	536.000,00	2.140.000,00	2.139.528,00		2.139.528,00	2.139.528,00			
66	Alte venituri din proprietate	300250	1.682.000,00	1.732.000,00	2.693.676,00	56.899,00	2.636.777,00	1.796.214,00	1.275,00	895.462,00	
67	Venituri din dobanzi(cod 31.02.03)	3102			1.275,00		1.275,00	1.275,00			
68	Alte venituri din dobanzi	310203			1.275,00		1.275,00	1.275,00			
69	C2. VANZARI DE BUNURI SI SERVICII(cod 33.02+34.02+35.02+36.02+37.02)	0014	-81.769.000,00	-18.591.000,00	122.147.301,00	119.465.059,00	2.682.242,00	-1.624.310,00	787.779,00	122.983.832,00	
70	Venituri din prestari de servicii si alte activitati(cod	3302	633.000,00	3.834.000,00	4.030.111,00	91.290,00	3.938.821,00	3.934.543,00	901,00	94.667,00	
71	Venituri din prestari de servicii	330208	319.000,00	319.000,00	272.861,00	91.290,00	181.571,00	178.194,00			
72	Contributia parintilor sau sustinatorilor legali pentru intretinerea copiilor in crese	330210	307.000,00	307.000,00	320.475,00		320.475,00	320.475,00			
74	Contribute de intretinere a persoanelor asistate	330213		3.179.000,00	3.407.136,00		3.407.136,00	3.407.136,00			
76	Venituri din despagubiri	330226		8.000,00	7.900,00		7.900,00	7.900,00			
80	Alte venituri din prestari de servicii si alte activitati	330250	7.000,00	21.000,00	21.739,00		21.739,00	20.838,00	901,00		
81	Venituri din taxe administrative, eliberari permise(cod 34.02.02+34.02.50)	3402	5.000,00	8.000,00	7.580,00		7.580,00	7.580,00			
82	Taxe extrajudiciare de timbru	340202	5.000,00	8.000,00	7.571,00		7.571,00	7.571,00			
83	Alte venituri din taxe administrative, eliberari permise	340250			9,00		9,00	9,00			
84	Amenzi, penalitati si confiscari(cod 35.02.01 la 35.02.03+35.02.50)	3502	16.181.000,00	16.231.000,00	65.985.669,00	50.662.766,00	15.322.903,00	15.848.449,00	690.945,00	49.446.275,00	
85	Venituri din amenzi si alte sanctiuni aplicate potrivit dispozitiilor legale	350201	16.164.000,00	16.164.000,00	63.263.206,00	48.010.970,00	15.252.236,00	15.776.703,00	689.727,00	46.794.776,00	

Rand	Denumirea indicatorilor	Cod indicator	Prevederi bugetare		Drepturi constatate					
			initiale	definitive	Total, din care:	din anii precedenti	din anul curent	Incasari realizate	Stingeri pe alte cai decat incasari	Drepturi constatate de incasat
155	VENITURI NEFISCALE (cod 00.14)	0012	118.166.000,00	73.934.000,00	58.268.228,00	1.194.542,00	57.073.686,00	57.321.828,00	2.388,00	944.012,00
156	C2. VANZARI DE BUNURI SI SERVICII(cod 36.02+37.02)	0014	118.166.000,00	73.934.000,00	58.268.228,00	1.194.542,00	57.073.686,00	57.321.828,00	2.388,00	944.012,00
157	Diverse venituri(cod 36.02.07+36.02.22+36.02.23+36.02.31+36.02.4	3602		260.000,00	1.210.651,00	1.194.542,00	16.109,00	264.251,00	2.388,00	944.012,00
160	Taxa de reabilitare termica	360223		260.000,00	1.210.651,00	1.194.542,00	16.109,00	264.251,00	2.388,00	944.012,00
163	Transferuri voluntare, altele decat subventiile	3702	118.166.000,00	73.674.000,00	57.057.577,00		57.057.577,00	57.057.577,00		
164	Varsaminte din sectiunea de functionare	370204	118.166.000,00	73.674.000,00	57.057.577,00		57.057.577,00	57.057.577,00		
166	II. VENITURI DIN CAPITAL (cod 39.02)	0015		1.203.000,00	2.067.304,00	427.735,00	1.639.569,00	1.220.507,00	19.140,00	827.657,00
167	Venituri din valorificarea unor bunuri(cod 39.02.01+39.02.03+39.02.04+39.02.07+39.02.1	3902		1.203.000,00	2.067.304,00	427.735,00	1.639.569,00	1.220.507,00	19.140,00	827.657,00
168	Venituri din valorificarea unor bunuri ale institutiilor publice	390201		187.000,00	635.642,00	427.735,00	207.907,00	189.368,00	19.140,00	427.134,00
169	Venituri din vanzarea locuintelor construite din fondurile statului	390203		5.000,00	17.206,00		17.206,00	17.206,00		400.523,00
171	Venituri din vanzarea unor bunuri apartinand domeniului privat	390207		960.000,00	1.362.445,00		1.362.445,00	961.922,00		
172	Depozite speciale ptr constructii de locuinte	390210		51.000,00	52.011,00		52.011,00	52.011,00		3.963.820,00
173	III. OPERATIUNI FINANCIARE (cod 40.02+41.02)	0016			3.963.820,00		3.963.820,00			3.963.820,00
174	Incasari din rambursarea imprumuturilor acordate(cod 40.02.13+40.02.14+40.02.16)	4002			3.963.820,00		3.963.820,00			3.963.820,00
177	Sume primite in cadrul mecanismului decontarii cererilor de plata	400216			3.963.820,00		3.963.820,00			3.963.820,00
182	IV. SUBVENTII (cod 00.18)	0017	53.138.000,00	56.121.000,00	18.325.773,00	5.957.414,00	12.368.359,00	16.212.111,00		2.113.662,00
183	SUBVENTII DE LA ALTE NIVELE ALE ADMINISTRATIEI PUBLICE (cod 42.02+43.02)	0018	53.138.000,00	56.121.000,00	18.325.773,00	5.957.414,00	12.368.359,00	16.212.111,00		2.113.662,00
184	Subventii de la bugetul de stat(cod 42.02.01+42.02.05+42.02.10+42.02.12+42.02.1	4202	53.138.000,00	56.121.000,00	18.325.773,00	5.957.414,00	12.368.359,00	16.212.111,00		2.113.662,00
194	Subventii de la bug:de stat catre bugetele locale ptr finantarea investitiilor in sanatate	420216		849.000,00	769.230,00		769.230,00	769.230,00		
195	Subventii de la bug:de stat catre bugetele locale ptr finantarea aparatului medicale si	42021601		849.000,00	769.230,00		769.230,00	769.230,00		144.625,00
202	Subventii de la buget stat catre bugetele locale necesare sustinerii derularii proiectelor finan.t.din	420220			144.625,00	144.625,00	11.599.129,00	15.442.861,00		1.969.037,00
212	Subventii de la bugetul de stat catre bugetele locale necesare sustinerii derularii proiectelor	420269	53.138.000,00	53.404.000,00	17.411.918,00	5.812.789,00	11.599.129,00	15.442.861,00		1.969.037,00

Rand	Denumirea indicatorilor	Cod indicator	Prevederi bugetare		Drepturi constatate				Incasari realizate	Stingeri pe alte cai decat incasari	Drepturi constatate de incasat
			initiale	definitive	Total, din care:	din anii precedenti	din anul curent				
223	Alocari de sume din PNRR aferente componentei imprumuturi	420289		1.869.000,00							
224	Fonduri din imprumut rambursabil	42028901		1.569.000,00							
226	Sume aferente TVA	42028903		299.000,00							14.399.327,00
248	Sume primite de la UE/alti donatori in contul platilor efectuate si prefinantari (cod)	4502			14.399.327,00	14.399.327,00					14.399.327,00
249	Fondul European de Dezvoltare Regionala(cod)	450201			14.399.327,00	14.399.327,00					14.399.327,00
251	Sume primite in contul platilor efectuate in anii anteriori	45020102			14.399.327,00	14.399.327,00					14.399.327,00
335	Sume primite de la UE/alti donatori in contul platilor efectuate si prefinantari aferente cadrului	4802	272.580.000,00	272.609.000,00	168.791.113,00	6.053.090,00	162.738.023,00	138.870.093,00			29.921.020,00
336	Fondul European de Dezvoltare Regionala	480201	266.047.000,00	265.947.000,00	164.456.384,00	6.053.090,00	158.403.294,00	134.857.718,00			29.598.666,00
337	Sume primite in contul platilor efectuate in anul curent	48020101	261.907.000,00	261.807.000,00	46.576.671,00	1.934.240,00	44.642.431,00	43.256.571,00			3.320.100,00
338	Sume primite in contul platilor efectuate in anii anteriori	48020102	4.140.000,00	4.140.000,00	4.157.068,00	4.118.850,00	38.218,00	-3.400.878,00			7.557.946,00
339	Prefinantare	48020103			113.722.645,00		113.722.645,00	95.002.025,00			18.720.620,00
340	Fondul Social European	480202	6.484.000,00	6.613.000,00	4.319.529,00		4.319.529,00	3.997.175,00			322.354,00
341	Sume primite in contul platilor efectuate in anul curent	48020201	593.000,00	722.000,00	1.109.925,00		1.109.925,00	787.571,00			322.354,00
342	Sume primite in contul platilor efectuate in anii anteriori	48020202	5.254.000,00	5.254.000,00	1.828.334,00		1.828.334,00	1.828.334,00			
343	Prefinantare	48020203	637.000,00	637.000,00	1.381.270,00		1.381.270,00	1.381.270,00			
364	Alte programe comunitare finantate in perioada 2014-2020(APC)	480215	49.000,00	49.000,00	15.200,00		15.200,00	15.200,00			
365	Sume primite in contul platilor efectuate in anul curent	48021501	49.000,00	49.000,00	15.200,00		15.200,00	15.200,00			

Conducatorul institutiei

ORDONATOR PRINCIPAL DE CREDITE DELEGAT
VASILICA DANIELA MILITARU



Conducatorul compartiment financiar contabil

DIRECTOR EXECUTIV ADJ.,
LUCIA STEFAN

CONTUL DE EXECUTIE AL BUGETULUI LOCAL - CHELTUIELI -

LA DATA 31.12.2022 --- MUNICIPIUL CRAIOVA

Rand	Denumirea indicatorilor	Cod indicator	Credite de angajament		Credite bugetare		Angajamente bugetare	Angajamente legale	Plati efectuate	Ang. Legale de plati	Cheltuieli efective
			initiale	definitive	initiale	definitive					
1	TOTAL CHELTUIELI (cod 5002+5902+6302+7002+7402+7902)	5002	342.956.000	343.249.000	073.475.000	155.616.060	894.046.964	906.763.095	889.460.677	17.302.418	782.263.938
2	Partea la SERVICII PUBLICE GENERALE				134.714.000	123.260.000	117.448.392	117.175.282	117.175.282		132.337.433
3	Autoritati publice si actiuni externe (cod 51.02.01)	5102			124.169.000	113.501.000	107.754.485	107.716.589	107.716.589		122.852.939
4	Autoritati executive si legislative (cod 51.02.01.03)	510201			124.169.000	113.501.000	107.754.485	107.716.589	107.716.589		122.852.939
5	Autoritati executive	51020103			124.169.000	113.501.000	107.754.485	107.716.589	107.716.589		122.852.939
6	Alte servicii publice generale (cod 54.02.05 la 54.02.50)	5402			5.454.000	4.446.000	4.380.907	4.313.427	4.313.427		4.267.142
7	Fond de rezerva bugetara la dispozitia autoritatilor locale	540205			50.000	50.000					
10	Servicii publice de evidenta a persoanei	540210			5.304.000	4.396.000	4.380.907	4.313.427	4.313.427		4.267.142
11	Alte servicii publice generale	540250			100.000						
12	Tranzactii privind datoria publica si imprumuturi	5502			5.091.000	5.313.000	5.313.000	5.145.266	5.145.266		5.217.352
17	Partea a II-a APARARE, ORDINE PUBLICA SI SIGURANTA NATIONALA				33.917.000	33.146.000	33.099.799	33.099.799	33.099.799		32.827.256
20	Ordine publica si siguranta nationala (cod 61.02.03 la 61.02.50)	6102			33.917.000	33.146.000	33.099.799	33.099.799	33.099.799		32.827.256
21	Ordine publica (cod 61.02.03.04)	610203			33.135.000	32.618.000	32.583.718	32.583.718	32.583.718		32.770.431
22	Politie locala	61020304			33.135.000	32.618.000	32.583.718	32.583.718	32.583.718		32.770.431
23	Protectie civila si protectia contra incendiilor (protectie civila nonmilitara)	610205			782.000	528.000	516.081	516.081	516.081		56.825
25	Partea a III-a CHELTUIELI SOCIAL-CULTURALE				163.788.000	164.081.000	463.826.000	384.590.345	381.080.032	3.468.231	341.121.077
26	Invatamant (cod 65.02.03+65.02.05+65.02.07+65.02.11+65.02	6502	140.745.000	141.038.000	218.120.000	246.926.000	115.027.070	115.011.535	111.543.304	3.468.231	100.597.975

(lei)

Rand	Denumirea indicatorilor	Cod indicator	Credite de angajament		Credite bugetare		Angajamente bugetare	Angajamente legale	Plati efectuate	Ang. Legale de platit	Cheltuieli efective
			initiale	definitive	initiale	definitive					
27	Invatamant prescolar si primar (cod 65.02.03.01+65.02.03.02)	650203	20.222.000	20.222.000	34.686.000	35.750.000	15.842.972	15.840.341	15.840.341		14.253.766
28	Invatamant prescolar	65020301	20.222.000	20.222.000	28.467.000	29.093.000	9.315.132	9.315.132	9.315.132		7.638.682
29	Invatamant primar	65020302			6.219.000	6.657.000	6.527.840	6.525.209	6.525.209		6.615.084
30	Invatamant secundar (cod 65.02.04.01 la 65.02.04.03)	650204	53.385.000	53.385.000	106.968.000	134.587.000	88.770.755	88.758.257	85.290.026	3.468.231	77.177.032
31	Invatamant secundar inferior	65020401	16.447.000	16.447.000	33.635.000	40.096.500	25.647.139	25.640.636	25.640.636		22.366.170
32	Invatamant secundar superior	65020402	36.045.000	36.045.000	67.576.000	88.584.500	57.747.844	57.747.844	54.287.959	3.459.885	49.512.164
33	Invatamant profesional	65020403	893.000	893.000	5.757.000	5.906.000	5.375.772	5.369.777	5.361.431	8.346	5.296.698
34	Invatamant postliceal	650205	67.138.000	1.466.000	67.661.000	1.931.000	1.833.150	1.832.744	1.832.744		1.438.709
37	Servicii auxiliare pentru educatie (cod 65.02.11.03 la 65.02.11.30)	650211			372.000	1.075.000	1.064.632	1.064.632	1.064.632		681.442
38	Internate si cantine pentru elevi	65021103			372.000	1.075.000	1.064.632	1.064.632	1.064.632		681.442
42	Invatamant anteprescolar	650213			8.358.000	7.573.000	7.473.971	7.473.971	7.473.971		7.004.151
43	Alte cheltuieli in domeniul invatamantului	650250		65.965.000	75.000	66.010.000	41.590	41.590	41.590		42.875
44	Sanatare (cod 66.02.06+66.02.50)	6602	20.416.000	20.416.000	57.982.000	55.468.000	46.035.450	46.035.450	46.035.450		34.224.148
45	Servicii medicale in unitati sanitare cu paturi (cod 66.02.06.01)	660206	20.416.000	20.416.000	32.107.000	34.447.000	25.054.845	25.054.845	25.054.845		13.766.591
46	Spitale generale	66020601	20.416.000	20.416.000	32.107.000	34.447.000	25.054.845	25.054.845	25.054.845		13.766.591
48	Servicii de sanatate publica	660208			21.369.000	19.130.000	19.097.293	19.097.293	19.097.293		18.795.267
49	Alte cheltuieli in domeniul sanatatii (cod 66.02.50.50)	660250			4.506.000	1.891.000	1.883.312	1.883.312	1.883.312		1.662.290
50	Alte institutii si actiuni sanitare	66025050			4.506.000	1.891.000	1.883.312	1.883.312	1.883.312		1.662.290
51	Cultura, recreere si religie (cod 67.02.03+67.02.05+67.02.06+67.02.50)	6702	875.000	875.000	124.513.000	157.556.000	155.103.661	155.077.114	155.077.114		136.483.261
52	Servicii culturale (cod 67.02.03.02 la 67.02.03.30)	670203	875.000	875.000	47.302.000	74.396.000	72.800.488	72.800.488	72.800.488		72.753.096
55	Institutii publice de spectacole si concerte	67020304			44.297.000	70.607.000	70.007.446	70.007.446	70.007.446		70.251.800
57	Casa de cultura	67020306			2.130.000	2.524.000	2.499.858	2.499.858	2.499.858		2.501.296
60	Consolidarea si restaurarea monumentelor istorice	67020312	715.000	715.000	715.000	1.105.000	293.184	293.184	293.184		293.184
61	Alte servicii culturale	67020330	160.000	160.000	160.000	160.000					
62	Servicii recreative si sportive (cod 67.02.05.01 la 67.02.05.03)	670205			76.336.000	82.585.000	81.875.239	81.848.692	81.848.692		63.432.165
63	Sport	67020501			14.554.000	16.344.000	16.337.337	16.337.337	16.337.337		16.345.804
65	Intrtinere gradini publice, parcuri, zone verzi, baze sportive si de agrement	67020503			61.782.000	66.241.000	65.537.902	65.511.355	65.511.355		47.086.361

Rand	Denumirea indicatorilor	Cod indicator	Credite de angajament		Credite bugetare		Angajamente bugetare	Angajamente legale	Plati efectuate	Ang. Legale de plati	Cheltuieli efective
			initiale	definitive	initiale	definitive					
67	Alte servicii in domeniile culturii, recreerii si religiei	670250			875.000	575.000	427.934	427.934	427.934		298.000
68	Asigurari si asistenta sociala (cod 68.02.04+68.02.05+68.02.06+68.02.10+68.02	6802	1.752.000	1.752.000	63.211.000	69.605.000	68.424.164	68.424.164	68.424.164		69.815.693
69	Asistenta acordata persoanelor in varsta	680204			12.823.000	13.915.000	13.906.705	13.906.705	13.906.705		14.896.808
70	Asistenta sociala in caz de boli si invaliditati (cod 68.02.05.02)	680205			38.459.000	42.645.000	42.598.569	42.598.569	42.598.569		43.138.525
71	Asistenta sociala in caz de invaliditate	68020502			38.459.000	42.645.000	42.598.569	42.598.569	42.598.569		43.138.525
76	Prevenirea excluderii sociale (cod 68.02.15.01+68.02.15.02)	680215			255.000	360.000	356.026	356.026	356.026		359.648
77	Ajutor social	68021501			255.000	360.000	356.026	356.026	356.026		359.648
79	Alte cheltuieli in domeniul asigurarilor si asistentei sociale	680250	1.752.000	1.752.000	11.674.000	12.685.000	11.562.864	11.562.864	11.562.864		11.420.712
80	Alte cheltuieli in domeniul asigurarilor si asistentei sociale	68025050	1.752.000	1.752.000	11.674.000	12.685.000	11.562.864	11.562.864	11.562.864		11.420.712
81	Partea a IV-a-SERVICIIL SI DEZVOLTARE PUBLICA,LOCUINTE,MEDIU SI APE										
82	Locuinte, servicii si dezvoltare publica (cod 70.02.03+70.02.05+70.02.06+70.02.07+70.02	7002	29.178.000	29.178.000	91.266.000	65.554.000	35.535.652	49.358.424	35.524.237	13.834.187	23.948.957
83	Locuinte (cod 70.02.03.01+70.02.03.30)	700203	22.914.000	22.914.000	22.934.000	23.804.000	3.017.854	3.017.854	3.017.854		
85	Alte cheltuieli in domeniul locuintelor	70020330	22.914.000	22.914.000	22.934.000	23.804.000	3.017.854	3.017.854	3.017.854		
86	Alimentare cu apa si amenajari hidrotehnice (rd.cod 70.02.05.01+70.02.05.02)	700205			140.000						
88	Amenajari hidrotehnice	70020502			140.000						
89	Iluminat public si electrificari	700206			31.625.000	24.012.000	23.932.193	37.754.965	23.920.778	13.834.187	15.995.034
90	Alimentare cu gaze naturale in localitati	700207			10.000						
91	Alte servicii in domeniile locuintelor, serviciilor si dezvoltarii comunale	700250	6.264.000	6.264.000	36.557.000	17.738.000	8.585.605	8.585.605	8.585.605		7.953.923
92	Protectia mediului (cod 74.02.05+74.02.06)	7402			75.240.000	96.537.000	96.101.116	96.100.231	96.100.231		97.955.147
93	Reducerea si controlul poluarii	740203			447.000	354.000					
94	Salubritate si gestiunea deseurilor (cod 74.02.05.01+74.02.05.02)	740205			64.928.000	86.124.000	86.115.362	86.115.362	86.115.362		94.029.850
95	Salubritate	74020501			62.931.000	84.127.000	84.119.198	84.119.198	84.119.198		94.029.850
96	Colectarea, tratarea si distrugerea deseurilor	74020502			1.997.000	1.997.000	1.996.164	1.996.164	1.996.164		
97	Canalizarea si tratarea apelor reziduale	740206			9.865.000	10.059.000	9.985.754	9.984.869	9.984.869		3.925.297
98	Alte servicii in domeniul protectiei mediului	740250									
99	Partea a Va-ACTIUNI ECONOMICE		149.990.000	149.990.000	274.512.000	307.564.060	227.271.660	226.481.096	226.481.096		154.074.068

Rand	Denumirea indicatorilor	Cod indicator	Credite de angajament		Credite bugetare		Angajamente bugetare	Angajamente legale	Plati efectuate	Ang. Legale de plati	Cheltuieli efective
			initiale	definitive	initiale	definitive					
100	Actiuni generale economice si comerciale si de munca(cod 80.02.01)	8002	49.000	49.000	3.479.000	3.479.000	3.452.125	3.415.877	3.415.877		1.297.756
101	Actiuni generale economice si comerciale (cod 80.02.01.06 la 80.02.01.30)	800201	49.000	49.000	3.479.000	3.479.000	3.452.125	3.415.877	3.415.877		1.297.756
105	Alte cheltuieli pentru actiuni generale economice si comerciale	80020130	49.000	49.000	3.479.000	3.479.000	3.452.125	3.415.877	3.415.877		1.297.756
108	Combustibili si energie (cod 81.02.06 la 81.02.50)	8102			12.949.000	19.292.000	19.290.579	19.290.579	19.290.579		19.291.015
109	Energie termica	810206			11.563.000	19.292.000	19.290.579	19.290.579	19.290.579		19.290.579
111	Alte cheltuieli privind combustibilii si energia	810250			1.386.000						436
118	Transporturi (cod 84.02.03+84.02.50)	8402	149.941.000	149.941.000	258.084.000	284.793.060	204.528.956	203.774.640	203.774.640		133.485.297
119	Transport rutier (cod 84.02.03.01 la 84.02.03.03)	840203	149.941.000	149.941.000	258.084.000	284.793.060	204.528.956	203.774.640	203.774.640		133.485.297
120	Drumuri si poduri	84020301	1.232.000	1.232.000	2.536.000	1.362.000	52.473	52.473	52.473		6.460.331
121	Transport in comun	84020302	148.709.000	148.709.000	193.646.000	202.966.060	125.951.783	125.197.730	125.197.730		52.481.776
122	Strazi	84020303			61.902.000	80.465.000	78.524.700	78.524.437	78.524.437		74.543.190
135	Partea a VII-a REZERVE, EXCEDENT/DEFICIT				-18.655.000	-18.655.000			52.137.694		
137	EXCEDENT 98.02.96+98.02.97	9802							52.137.694		
138	Excedentul sectiunii de functionare	980296							637.916		
139	Excedentul sectiunii de dezvoltare	980297							51.499.778		
140	DEFICIT 99.02.96+99.02.97	9902			18.655.000	18.655.000					
142	Deficitul sectiunii de dezvoltare	990297			18.655.000	18.655.000					
143	CHELTUIELILE SECTIUNII DE FUNCTIONARE (cod 5002+5902+6302+7002+7402+7902)				610.936.000	733.094.060	728.447.469	727.335.916	727.335.916		721.604.320
144	Partea I-a SERVICII PUBLICE GENERALE				96.645.000	102.023.000	100.611.274	100.338.164	100.338.164		102.320.780
145	Autoritati publice si actiuni externe (cod 51.02.01)	Y5102			86.204.000	92.303.000	90.949.592	90.911.696	90.911.696		92.836.286
146	Autoritati executive si legislative (cod 51.02.01.03)	Y510201			86.204.000	92.303.000	90.949.592	90.911.696	90.911.696		92.836.286
147	Autoritati executive	Y51020103			86.204.000	92.303.000	90.949.592	90.911.696	90.911.696		92.836.286
148	Alte servicii publice generale (cod 54.02.05 la 54.02.50)	Y5402			5.350.000	4.407.000	4.348.682	4.281.202	4.281.202		4.267.142
149	Fond de rezerva bugetara la dispozitia autoritatilor locale	Y540205			50.000	50.000					
152	Servicii publice de evidenta a persoanei	Y540210			5.200.000	4.357.000	4.348.682	4.281.202	4.281.202		4.267.142
153	Alte servicii publice generale	Y540250			100.000						

Rand	Denumirea indicatorilor	Cod indicator	Credite de angajament		Credite bugetare		Angajamente bugetare	Angajamente legale	Plati efectuate	Ang. Legale de platit	Cheltuieli efective
			initiale	definitive	initiale	definitive					
154	Tranzactii privind datoria publica si imprumuturi	Y6502			5.091.000	5.313.000	5.313.000	5.145.266	5.145.266		5.217.352
159	Partea a II-a-APARARE,ORDINE PUBLICA SI SIGURANTA NATIONALA				33.300.000	32.615.000	32.580.519	32.580.519	32.580.519		32.766.840
162	Ordine publica si siguranta nationala (cod 61.02.03 la 61.02.50)	Y6102			33.300.000	32.615.000	32.580.519	32.580.519	32.580.519		32.766.840
163	Ordine publica (cod 61.02.03.04)	Y610203			33.000.000	32.557.000	32.523.302	32.523.302	32.523.302		32.710.015
164	Politie locala	Y61020304			33.000.000	32.557.000	32.523.302	32.523.302	32.523.302		32.710.015
165	Protectie civila si protectia contra incendiilor (protectie civila nonmilitara)	Y610205			300.000	58.000	57.217	57.217	57.217		56.825
167	Partea a III-a-CHELTUIELI SOCIAL-CULTURALE				268.409.000	331.818.000	328.877.096	328.841.517	328.841.517		326.272.561
168	Invatamant (cod 65.02.03+65.02.05+65.02.07+65.02.11+65.02	Y6502			69.534.000	101.484.000	99.301.665	99.292.633	99.292.633		97.542.165
169	Invatamant prescolar si primar (cod 65.02.03.01+65.02.03.02)	Y650203			12.672.000	14.828.000	14.351.996	14.349.365	14.349.365		14.090.268
170	Invatamant prescolar	Y65020301			6.453.000	8.171.000	7.824.156	7.824.156	7.824.156		7.475.184
171	Invatamant primar	Y65020302			6.219.000	6.657.000	6.527.840	6.525.209	6.525.209		6.615.084
172	Invatamant secundar (cod 65.02.04.01la 65.02.04.03)	Y650204			47.534.000	77.498.000	75.911.114	75.905.119	75.905.119		75.329.258
173	Invatamant secundar inferior	Y65020401			15.456.000	22.238.500	21.887.151	21.887.151	21.887.151		21.993.936
174	Invatamant secundar superior	Y65020402			27.214.000	50.246.500	49.168.265	49.168.265	49.168.265		48.457.191
175	Invatamant profesional	Y65020403			4.864.000	5.013.000	4.855.698	4.849.703	4.849.703		4.878.131
176	Invatamant postliceal	Y650205			523.000	465.000	458.957	458.551	458.551		439.700
179	Servicii auxiliare pentru educatie (cod 65.02.11.03 la 65.02.11.30)	Y650211			372.000	1.075.000	1.064.632	1.064.632	1.064.632		677.960
180	Internate si cantine pentru elevi	Y65021103			372.000	1.075.000	1.064.632	1.064.632	1.064.632		677.960
184	Invatamant anteprescolar	Y650213			8.358.000	7.573.000	7.473.971	7.473.971	7.473.971		6.962.699
185	Alte cheltuieli in domeniul invatamantului	Y650250			75.000	45.000	40.995	40.995	40.995		42.280
186	Sanatale (cod 66.02.06+66.02.50)	Y6602			29.075.000	25.024.000	24.983.475	24.983.475	24.983.475		24.408.139
187	Servicii medicale in unitati sanitare cu paturi (cod 66.02.06.01+66.02.06.03)	Y660206			3.200.000	4.003.000	4.002.870	4.002.870	4.002.870		4.002.870
188	Spitalile generale	Y66020601			3.200.000	4.003.000	4.002.870	4.002.870	4.002.870		4.002.870
190	Servicii de sanatate publica	Y660208			21.369.000	19.130.000	19.097.293	19.097.293	19.097.293		18.742.979
191	Alte cheltuieli in domeniul sanatatii (cod 66.02.50.50)	Y660250			4.506.000	1.891.000	1.883.312	1.883.312	1.883.312		1.662.290
192	Alte institutii si actiuni sanitare	Y66025050			4.506.000	1.891.000	1.883.312	1.883.312	1.883.312		1.662.290

Rand	Denumirea indicatorilor	Cod indicator	Credite de angajament		Credite bugetare		Angajamente bugetare	Angajamente legale	Plati efectuate	Ang. Legale de platit	Cheltuieli efective
			initiale	definitive	initiale	definitive					
193	Cultura, recreere si religie (cod 67.02.03+67.02.05+67.02.06+67.02.50)	Y6702			108.399.000	137.523.000	136.920.445	136.893.898	136.893.898		135.287.716
194	Servicii culturale (cod 67.02.03.02 la 67.02.03.30)	Y670203			45.797.000	71.928.000	71.336.172	71.336.172	71.336.172		71.581.964
197	Institutiile publice de spectacole si concerte	/67020304			43.677.000	69.472.000	68.897.401	68.897.401	68.897.401		69.141.755
199	Casa de cultura	/67020306			2.120.000	2.456.000	2.438.771	2.438.771	2.438.771		2.440.209
204	Servicii recreative si sportive (cod 67.02.05.01 la 67.02.05.03)	Y670205			62.004.000	65.297.000	65.286.273	65.259.726	65.259.726		63.407.752
205	Sport	/67020501			14.554.000	16.343.000	16.337.337	16.337.337	16.337.337		16.345.804
207	Intrtinere gradini publice, parcuri, zone verzi, baze sportive si de agrement	/67020503			47.450.000	48.954.000	48.948.936	48.922.389	48.922.389		47.061.948
209	Alte servicii in domeniile culturii, recreerii si religiei	Y670250			598.000	298.000	298.000	298.000	298.000		298.000
210	Asigurari si asistenta sociala (cod 68.02.04+68.02.05+68.02.06+68.02.10+68.02.11)	Y6802			61.401.000	67.787.000	67.671.511	67.671.511	67.671.511		69.034.541
211	Asistenta acordata persoanelor in varsta	Y680204			12.765.000	13.859.000	13.851.965	13.851.965	13.851.965		14.789.931
212	Asistenta sociala in caz de boli si invaliditati (cod 68.02.05.02)	Y680205			38.459.000	42.645.000	42.598.569	42.598.569	42.598.569		43.138.525
213	Asistenta sociala in caz de invaliditate	/68020502			38.459.000	42.645.000	42.598.569	42.598.569	42.598.569		43.138.525
218	Prevenirea excluderii sociale (cod 68.02.15.01+68.02.15.02)	Y680215			255.000	360.000	356.026	356.026	356.026		359.648
219	Ajutor social	/68021501			255.000	360.000	356.026	356.026	356.026		359.648
221	Alte cheltuieli in domeniul asigurarilor si asistentei sociale	Y680250			9.922.000	10.923.000	10.864.951	10.864.951	10.864.951		10.746.437
222	Alte cheltuieli in domeniul asigurarilor si asistentei sociale	/68025050			9.922.000	10.923.000	10.864.951	10.864.951	10.864.951		10.746.437
223	Partea a IV-a-SERVICIILE SI DEZVOLTARE PUBLICA,LOCUINTE,MEDIU SI APE				107.401.000	118.403.000	118.231.288	118.218.988	118.218.988		121.904.104
224	Locuinte, servicii si dezvoltare publica (cod 70.02.03+70.02.05+70.02.06+70.02.07+70.02.08)	Y7002			33.578.000	22.562.000	22.406.004	22.394.589	22.394.589		23.948.957
228	Alimentare cu apa si amenajari hidrotehnice (rd:cod 70.02.05.01+70.02.05.02)	Y700205			140.000						
230	Amenajari hidrotehnice	/70020502			140.000						
231	Iluminat public si electrificari	Y700206			24.888.000	15.288.000	15.283.510	15.272.095	15.272.095		15.995.034
233	Alte servicii in domeniile locuintelor, serviciilor si dezvoltarii comunale	Y700250			8.550.000	7.274.000	7.122.494	7.122.494	7.122.494		7.953.923
234	Protectia mediului (cod 74.02.05+74.02.06)	Y7402			73.823.000	95.841.000	95.825.284	95.824.399	95.824.399		97.955.147
236	Salubritate si gestiunea deseurilor (cod 74.02.05.01+74.02.05.02)	Y740205			64.928.000	86.124.000	86.115.362	86.115.362	86.115.362		94.029.850

Rand	Denumirea indicatorilor	Cod indicator	Credite de angajament		Credite bugetare		Angajamente bugetare	Angajamente legale	Plati efectuate	Ang. Legale de platit	Cheltuieli efective
			Initiale	definitive	Initiale	definitive					
237	Salubritate	774020501									94.029.850
238	Colectarea, tratarea si distrugerea deseurilor	774020502			62.931.000	84.127.000	84.119.198	84.119.198	84.119.198		
239	Canalizarea si tratarea apelor reziduale	7740206			1.997.000	1.997.000	1.996.164	1.996.164	1.996.164		
240	Alte servicii in domeniul protectiei mediului	7740250			8.895.000	9.717.000	9.709.922	9.709.037	9.709.037		3.925.297
241	Partea a V-a-ACTIUNI ECONOMICE										
242	Actiuni generale economice si comerciale si de muncal(cod 80.02.01)	Y8002			105.181.000	148.235.060	148.147.292	147.356.728	147.356.728		138.340.035
243	Actiuni generale economice si comerciale (cod 80.02.01.06 la 80.02.01.30)	Y800201			3.430.000	3.430.000	3.430.000	3.393.752	3.393.752		
247	Alte cheltuieli pentru actiuni generale economice si comerciale	780020130			3.430.000	3.430.000	3.430.000	3.393.752	3.393.752		
250	Combustibili si energie (cod 81.02.06 la 81.02.50)	Y8102			12.913.000	19.292.000	19.290.579	19.290.579	19.290.579		19.291.015
251	Energie termica	Y810206			11.563.000	19.292.000	19.290.579	19.290.579	19.290.579		19.290.579
253	Alte cheltuieli privind combustibili si energia	Y810250			1.350.000						436
260	Transporturi (cod 84.02.03+84.02.06+84.02.50)	Y8402			88.838.000	125.513.060	125.426.713	124.672.397	124.672.397		119.049.020
261	Transport rutier (cod 84.02.03.01 la 84.02.03.03)	Y840203			88.838.000	125.513.060	125.426.713	124.672.397	124.672.397		119.049.020
263	Transport in comun	784020302			44.782.000	54.257.060	54.257.060	53.503.007	53.503.007		52.481.776
264	Strazi	784020303			44.056.000	71.256.000	71.169.653	71.169.390	71.169.390		66.567.244
277	Partea a VII-a-REZERVE,EXCEDENT,DEFICIT										
278	EXCEDENT 98.02.96	Y9802									
279	Excedentului sectiunii de functionare	Y980296									
282	CHELTUIELILE SECTIUNII DE DEZVOLTAARE		342.956.000	343.249.000	462.539.000	422.522.000	165.599.495	179.427.179	162.124.761	17.302.418	60.659.618
283	Partea I-a-SERVICIIL PUBLICE GENERALE				38.069.000	21.237.000	16.837.118	16.837.118	16.837.118		30.016.653
284	Autoritati publice si actiuni externe (cod 51.02.01)	Y5102			37.965.000	21.198.000	16.804.893	16.804.893	16.804.893		30.016.653
285	Autoritati executive si legislative (cod 51.02.01.03)	Y510201			37.965.000	21.198.000	16.804.893	16.804.893	16.804.893		30.016.653
286	Autoritati executive	751020103			37.965.000	21.198.000	16.804.893	16.804.893	16.804.893		30.016.653
287	Alte servicii publice generale (cod 54.02.05 la 54.02.50)	Y5402			104.000	39.000	32.225	32.225	32.225		
291	Servicii publice de evidenta a persoanei	Y540210			104.000	39.000	32.225	32.225	32.225		
298	Partea a II-a-APARARE,ORDINE PUBLICA SI SIGURANTA NATIONALA				617.000	531.000	519.280	519.280	519.280		60.416
301	Ordine publica si siguranta nationala (cod 61.02.03 la 61.02.50)	Y6102			617.000	531.000	519.280	519.280	519.280		60.416

Rand	Denumirea indicatorilor	Cod indicator	Credite de angajament		Credite bugetare		Angajamente bugetare	Angajamente legale	Plati efectuate	Ang. Legale de platit	Cheltuieli efective
			initiale	definitive	initiale	definitive					
302	Ordine publica (cod 61.02.03.04)	Y610203			135.000	61.000	60.416	60.416	60.416		60.416
303	Politie locala	Y61020304			135.000	61.000	60.416	60.416	60.416		60.416
304	Protectie civila si protectia contra incendiilor (protectie civila nonmilitara)	Y610205			482.000	470.000	458.864	458.864	458.864		458.864
306	Partea a III-a CHELTUIELI SOCIAL-CULTURALE		163.788.000	164.081.000	195.417.000	197.737.000	55.713.249	55.706.746	52.238.515	3.468.231	14.848.516
307	Invatamant (cod	Y6502	140.745.000	141.038.000	148.586.000	145.442.000	15.725.405	15.718.902	12.250.671	3.468.231	3.055.810
308	65.02.03+65.02.05+65.02.07+65.02.11+65.02.11+65.02.03.02)	Y650203	20.222.000	20.222.000	22.014.000	20.922.000	1.490.976	1.490.976	1.490.976		163.498
309	Invatamant prescolar	Y6502030	20.222.000	20.222.000	22.014.000	20.922.000	1.490.976	1.490.976	1.490.976		163.498
311	Invatamant secundar (cod 65.02.04.01 la 65.02.04.03)	Y650204	53.385.000	53.385.000	59.434.000	57.089.000	12.859.641	12.853.138	9.384.907	3.468.231	1.847.774
312	Invatamant secundar inferior	Y6502040	16.447.000	16.447.000	18.179.000	17.856.000	3.759.988	3.753.485	3.753.485		374.234
313	Invatamant secundar superior	Y65020402	36.045.000	36.045.000	40.362.000	38.338.000	8.579.579	8.579.579	5.119.694	3.459.885	1.054.973
314	Invatamant profesional	Y65020403	893.000	893.000	893.000	893.000	520.074	520.074	511.728	8.346	418.567
315	Invatamant postliceal	Y650205	67.138.000	1.466.000	67.138.000	1.466.000	1.374.193	1.374.193	1.374.193		999.009
318	Servicii auxiliare pentru educatie (cod 65.02.11.03 la 65.02.11.30)	Y650211									3.482
319	Internate si cantine pentru elevi	Y65021103									3.482
323	Invatamant anteprescolar	Y650213									41.452
324	Alte cheltuieli in domeniul invatamantului	Y650250		65.965.000		65.965.000	595	595	595		595
325	Sanatate (cod 66.02.06+66.02.50)	Y6602	20.416.000	20.416.000	28.907.000	30.444.000	21.051.975	21.051.975	21.051.975		9.816.009
326	Servicii medicale in unitati sanitare cu paturi (cod 66.02.06.01)	Y660206	20.416.000	20.416.000	28.907.000	30.444.000	21.051.975	21.051.975	21.051.975		9.763.721
327	Spiitale generale	Y6602060	20.416.000	20.416.000	28.907.000	30.444.000	21.051.975	21.051.975	21.051.975		9.763.721
329	Servicii de sanatate publica	Y660208									52.288
332	Cultura, recreere si religie (cod 67.02.03+67.02.05+67.02.06+67.02.50)	Y6702	875.000	875.000	16.114.000	20.033.000	18.183.216	18.183.216	18.183.216		1.195.545
333	Servicii culturale (cod 67.02.03.02 la 67.02.03.30)	Y670203	875.000	875.000	1.505.000	2.468.000	1.464.316	1.464.316	1.464.316		1.177.132
336	Instituti publice de spectacole si concerte	Y67020304			620.000	1.135.000	1.110.045	1.110.045	1.110.045		1.110.045
338	Casa de cultura	Y67020306			10.000	68.000	61.087	61.087	61.087		61.087
341	Consolidarea si restaurarea monumentelor istorice	Y67020312	715.000	715.000	715.000	1.105.000	293.184	293.184	293.184		
342	Alte servicii culturale	Y67020330	160.000	160.000	160.000	160.000	16.588.966	16.588.966	16.588.966		24.413
343	Servicii recreative si sportive (cod 67.02.05.01 la 67.02.05.03)	Y670205			14.332.000	17.288.000	16.588.966	16.588.966	16.588.966		


Rand	Denumirea indicatorilor	Cod indicator	Credite de angajament		Credite bugetare		Angajamente bugetare	Angajamente legale	Plati efectuate	Ang. Legale de platit	Cheltuieli efective
			initiale	definitive	initiale	definitive					
344	Sport	67020501				1.000					
346	Intrtinere gradini publice, parcuri, zone verzi, baze sportive si de agrement	67020503			14.332.000	17.287.000	16.588.966	16.588.966	16.588.966		24.413
348	Alte servicii in domeniile culturii, recreerii si religiei	Y670250			277.000	277.000	129.934	129.934	129.934		
349	Asigurari si asistenta sociala (cod 68.02.04+68.02.05+68.02.06+68.02.10+68.02	Y6802	1.752.000	1.752.000	1.810.000	1.818.000	752.653	752.653	752.653		781.152
350	Asistenta acordata persoanelor in varsta	Y680204			58.000	56.000	54.740	54.740	54.740		106.877
360	Alte cheltuieli in domeniul asigurarilor si asistentei sociale	Y680250	1.752.000	1.752.000	1.752.000	1.762.000	697.913	697.913	697.913		674.275
361	Alte cheltuieli in domeniul asigurarilor si asistentei sociale	Y6802505	1.752.000	1.752.000	1.752.000	1.762.000	697.913	697.913	697.913		674.275
362	Partea a IV-a SERVICII SI DEZVOLTARE PUBLICA,LOCUINTE, MEDIU SI APE		29.178.000	29.178.000	59.105.000	43.688.000	13.405.480	27.239.667	13.405.480	13.834.187	
363	Locuinte, servicii si dezvoltare publica (cod 70.02.03+70.02.05+70.02.06+70.02.07+70.02	Y7002	29.178.000	29.178.000	57.688.000	42.992.000	13.129.648	26.963.835	13.129.648	13.834.187	
364	Locuinte (cod 70.02.03.01+70.02.03.30)	Y700203	22.914.000	22.914.000	22.934.000	23.804.000	3.017.854	3.017.854	3.017.854		
366	Alte cheltuieli in domeniul locuintelor	Y7002033	22.914.000	22.914.000	22.934.000	23.804.000	3.017.854	3.017.854	3.017.854		
370	Iluminat public si electrificari	Y700206			6.737.000	8.724.000	8.648.683	22.482.870	8.648.683	13.834.187	
371	Alimentare cu gaze naturale in localitati	Y700207			10.000						
372	Alte servicii in domeniile locuintelor, serviciilor si dezvoltarii comunale	Y700250	6.264.000	6.264.000	28.007.000	10.464.000	1.463.111	1.463.111	1.463.111		
373	Protectia mediului (cod 74.02.05+74.02.06)	Y7402			1.417.000	696.000	275.832	275.832	275.832		
374	Reducerea si controlul poluarii	Y740203			447.000	354.000					
378	Canalizarea si tratarea apelor reziduale	Y740206			970.000	342.000	275.832	275.832	275.832		
380	Partea a V-a ACTIUNI ECONOMICE		149.990.000	149.990.000	169.331.000	159.329.000	79.124.368	79.124.368	79.124.368		15.734.033
381	Actiuni generale economice si comerciale si de munca(cod 80.02.01)	Y8002	49.000	49.000	49.000	49.000	22.125	22.125	22.125		1.297.756
382	Actiuni generale economice si comerciale (cod 80.02.01.06 la 80.02.01.30)	Y800201	49.000	49.000	49.000	49.000	22.125	22.125	22.125		1.297.756
386	Alte cheltuieli pentru actiuni generale economice si comerciale	Y8002013	49.000	49.000	49.000	49.000	22.125	22.125	22.125		1.297.756
389	Combustibili si energie (cod 81.02.06 la 81.02.50)	Y8102			36.000						
392	Alte cheltuieli privind combustibilii si energia	Y810250			36.000						
399	Transporturi (cod 84.02.03+84.02.06+84.02.50)	Y8402	149.941.000	149.941.000	169.246.000	159.280.000	79.102.243	79.102.243	79.102.243		14.436.277

Rand	Denumirea indicatorilor	Cod indicator	Credite de angajament		Credite bugetare		Angajamente bugetare	Angajamente legale	Plati efectuate	Ang. Legale de platit	Cheltuieli efective
			initiale	definitive	initiale	definitive					
400	Transport rutier (cod 84.02.03.01 la 84.02.03.03)	Y840203	149.941.000	149.941.000	169.246.000	159.280.000	79.102.243	79.102.243	79.102.243		14.436.277
401	Drumuri si poduri	Y84020301	1.232.000	1.232.000	2.536.000	1.362.000	52.473	52.473	52.473		6.460.331
402	Transport in comun	Y84020302	148.709.000	148.709.000	148.864.000	148.709.000	71.694.723	71.694.723	71.694.723		7.975.946
403	Strazi	Y84020303			17.846.000	9.209.000	7.355.047	7.355.047	7.355.047		
414	Partea a VII-a REZERVE, EXCEDENT, DEFICIT				18.655.000	18.655.000			51.499.778		
415	EXCEDENT 98.02.97	Y9802							51.499.778		
416	Excedentul sectiunii de dezvoltare	Y980297							51.499.778		
417	DEFICIT 99.02.97	Y9902			18.655.000	18.655.000					
418	Deficitul sectiunii de dezvoltare	Y990297			18.655.000	18.655.000					

Conducatorul institutiei

ORDONATOR PRINCIPAL DE CREDITE DELEI

VASILICA DANIELA MILITARU



Conducatorul compartiment financiar contabil

DIRECTOR EXECUTIV ADJ.

LUCIA STEFAN

DETALIAREA CHELTUIELILOR

A__ - TOTAL BUGET LOCAL
LA DATA 31.12.2022 --- MUNICIPIUL CRAIOVA

Rand	Denumirea indicatorilor	Cod indicator	Credite de angajament		Credite bugetare		Angajamente bugetare	Angajamente legale	Plati efectuate	Ang. Legale de platit	Cheltuieli efective
			initiale	definitive	initiale	definitive					
1	TOTAL CHELTUIELI (SECTIUNEA DE FUNCTIONARE+SECTIUNEA DE		342.956.000	343.249.000	073.475.000	155.616.060	894.046.964	906.763.095	889.460.677	17.302.418	782.263.938
2	SECTIUNEA DE FUNCTIONARE(01+79+85)				610.936.000	733.094.060	728.447.469	727.335.916	727.335.916		721.604.320
3	CHELTUIELI	01			590.323.000	715.389.060	710.766.246	710.472.084	710.472.084		721.604.320
4	CURENTE(10+20+30+40+50+51SF+55SF+57				124.183.000	118.880.250	118.755.275	118.661.628	118.661.628		118.441.492
5	TITLUL I CHELTUIELI DE PERSONAL(cod 10.01 la 10.03)	10			119.281.000	114.252.200	114.162.047	114.092.052	114.092.052		113.245.681
6	Cheptuilei salariale in bani (cod 10.01.01 la 10.01.16+10.01.30)	1001			91.712.000	92.795.130	92.760.039	92.719.968	92.719.968		92.633.118
9	Salarii de baza	100101			11.350.000	10.760.370	10.734.929	10.723.699	10.723.699		11.038.166
10	Sporuri pentru conditii de munca	100105			1.125.000	1.159.000	1.158.439	1.158.372	1.158.372		1.182.129
15	Alte sporuri	100106			4.500.000	1.140.000	1.139.865	1.139.865	1.139.865		786.220
16	Fond aferent platii cu ora	100111			570.000	586.000	585.511	584.998	584.998		591.401
17	Indemnizatii platite unor persoane din afara unitatii	100112			23.000	7.000	5.140	5.108	5.108		5.108
18	Drepturi de delegare	100113			623.000	45.000	44.103	44.103	44.103		26.770
19	Indemnizatii de detasare	100114			100.000	100.000	94.763	94.763	94.763		103.010
21	Alcatii ptr:transportul la si de la locul de munca	100115			6.237.000	5.852.590	5.845.946	5.838.625	5.838.625		5.830.739
22	Indemnizatii de hrana	100117			252.000	251.250	251.250	251.250	251.250		251.250
23	Stimulenti de risc	100129			3.041.000	1.555.110	1.542.062	1.531.301	1.531.301		797.770
24	Alte drepturi salariale in bani	100130			2.308.000	2.072.100	2.067.650	2.051.750	2.051.750		2.674.130
30	Cheptuilei salariale in natura (cod 10.02.01 la 10.02.30)	1002			2.308.000	2.072.100	2.067.650	2.051.750	2.051.750		2.674.130
32	Vouchere de vacanta	100206			2.594.000	2.555.950	2.525.578	2.517.826	2.517.826		2.521.681
39	Contributii (cod 10.03.01 la 10.03.08)	1003			2.594.000	2.555.950	2.525.578	2.517.826	2.517.826		2.521.681
41	Contributia asiguratorie pentru munca	100307			260.249.000	333.818.750	331.360.868	331.308.048	331.308.048		339.363.585
	TITLUL II BUNURI SI SERVICII (cod 20.01 la 20.06+20.09 la 20.16+20.18 la	20									

(lei)

Rand	Denumirea indicatorilor	Cod indicator	Credite de angajament		Credite bugetare		Angajamente bugetare	Angajamente legale	Plati efectuate	Ang. Legale de platit	Cheltuieli efective
			initiale	definitive	initiale	definitive					
42	Bunuri si servicii (cod 20.01.01 la 20.01.09+20.01.30)	2001			167.917.000	195.108.380	194.201.226	194.184.807	194.184.807		208.205.339
43	Furnituri de birou	200101			806.500	819.000	798.522	798.522	798.522		828.260
44	Materiale pentru curatenie	200102			1.459.500	1.386.160	1.352.810	1.352.810	1.352.810		1.355.258
45	Incalzit, iluminat si forta motrica	200103			40.095.100	40.039.740	39.681.402	39.666.407	39.666.407		42.084.651
46	Apa, canal si salubritate	200104			63.739.000	87.403.390	87.351.681	87.350.507	87.350.507		97.584.371
47	Carburanti si lubrifianti	200105			200.000	294.000	289.003	289.003	289.003		262.645
48	Piese de schimb	200106			161.000	154.310	124.088	124.088	124.088		101.386
50	Posta, telecomunicatii, radio, tv, internet	200108			3.526.900	3.232.150	2.941.130	2.941.130	2.941.130		3.140.154
51	Materiale si prestari de servicii cu caracter functional	200109			1.274.000	1.069.300	1.026.058	1.026.058	1.026.058		1.044.398
52	Alte bunuri si servicii pentru intretinere si functionare	200130			56.655.000	60.710.330	60.636.532	60.636.282	60.636.282		61.804.216
53	Reparatii curente	2002			56.515.000	102.279.970	102.098.992	102.098.992	102.098.992		103.297.578
54	Hrana (cod 20.03.01+20.03.02)	2003			2.045.000	2.225.540	2.223.947	2.223.947	2.223.947		2.482.354
55	Hrana pentru oameni	200301			2.045.000	2.225.540	2.223.947	2.223.947	2.223.947		2.482.354
57	Medicamente si materiale sanitare(cod 20.04.01 la 20.04.04)	2004			1.139.000	265.000	237.367	237.367	237.367		222.554
58	Medicamente	200401			106.000	104.000	103.975	103.975	103.975		104.578
59	Materiale sanitare	200402			995.000	111.000	99.200	99.200	99.200		90.725
61	Dezinfectanti	200404			38.000	50.000	34.192	34.192	34.192		27.251
62	Bunuri de natura obiectelor de inventar (cod 20.05.01 la 20.05.03+20.05.30)	2005			9.771.000	6.730.280	6.528.241	6.528.241	6.528.241		1.184.470
63	Uniforme si echipament	200501				6.000	5.898	5.898	5.898		2.588
64	Lenjerie si accesorii de pat	200503			50.000	402.360	397.796	397.796	397.796		138.920
65	Alte obiecte de inventar	200530			9.721.000	6.321.920	6.124.547	6.124.547	6.124.547		1.042.962
66	Deplasari, detasari, transferari (cod 20.06.01+20.06.02)	2006			109.000	310.000	283.790	283.790	283.790		283.790
67	Deplasari interne, detasari, transferari	200601			104.000	299.000	276.030	276.030	276.030		276.030
68	Deplasari in strainatate	200602			5.000	11.000	7.760	7.760	7.760		7.760
71	Carti, publicatii si materiale documentare	2011			20.000	18.000	14.232	14.232	14.232		9.232
72	Consultanta si expertiza	2012			190.000	125.000	114.277	113.614	113.614		113.614
73	Pregatire profesionala	2013			384.000	298.990	234.888	234.888	234.888		231.782
74	Protectia muncii	2014			58.000	52.000	20.141	20.141	20.141		20.163
76	Studii si cercetari	2016			3.000	3.000	2.856	2.856	2.856		2.856
79	Reabilitare infrastructura program inundatii pentru autoritati publice locale	2020			140.000						

Rand	Denumirea indicatorilor	Cod indicator	Credite de angajament		Credite bugetare		Angajamente bugetare	Angajamente legale	Plati efectuate	Ang. Legale de platit	Cheltuieli efective
			initiale	definitive	initiale	definitive					
83	Comisioane si alte costuri aferente imprumuturilor(cod 20.24.01 la 20.24.03)	2024			272.000	272.000	272.000	242.929	242.929		310.144
84	Comisioane si alte costuri aferente imprumuturilor externe	202401			251.000	251.000	251.000	224.070	224.070		291.285
85	Comisioane si alte costuri aferente imprumuturilor interne	202402			21.000	21.000	21.000	18.859	18.859		18.859
86	Chelt.judiciare si extrajud. derivate din actiuni in reprezent.intereselor statului.potrivit	2025			758.000	917.000	886.849	886.849	886.849		886.882
88	Alte cheltuieli (cod 20.30.01 la 20.30.04+20.30.06+20.30.07+20.30.09+20.30	2030			20.928.000	25.213.590	24.242.062	24.235.395	24.235.395		22.112.827
89	Reclama si publicitate	203001			594.000	876.000	758.765	758.765	758.765		812.004
90	Protocol si reprezentare	203002			158.000	170.000	113.645	113.645	113.645		95.206
91	Prime de asigurare non-viata	203003			52.000	51.000	38.614	38.614	38.614		38.614
92	Chirii	203004			1.433.000	2.678.400	2.677.923	2.671.367	2.671.367		2.677.923
95	Executarea silita a creantelor bugetare	203009			145.000	35.000	17.526	17.526	17.526		17.544
96	Alte cheltuieli cu bunuri si servicii	203030			18.546.000	21.403.190	20.635.589	20.635.478	20.635.478		18.471.536
98	TITLUL III DOBANZI (cod 30.01 la 30.03)	30			4.819.000	5.041.000	5.041.000	4.902.337	4.902.337		4.907.208
99	Dobanzi aferente datoriei publice interne(cod 30.01.01+30.01.02)	3001			638.000	907.000	907.000	905.150	905.150		905.150
100	Dobanzi aferente datoriei publice interne directe	300101			638.000	907.000	907.000	905.150	905.150		905.150
102	Dobanzi aferente datoriei publice externe(cod 30.02.01 la 30.02.03+30.02.05)	3002			4.181.000	4.134.000	4.134.000	3.997.187	3.997.187		4.002.058
104	Dobanzi aferente creditelor externe contractate de ordonatorii de credite	300202			3.046.000	3.046.000	3.046.000	2.909.330	2.909.330		2.914.201
105	Dobanzi aferente creditelor externe garantate si/sau directe subimprumutate	300203			1.135.000	1.088.000	1.088.000	1.087.857	1.087.857		1.087.857
112	TITLUL IV SUBVENTII(cod 40.03+40.20+40.30)	40			51.563.000	68.767.060	68.765.639	68.765.639	68.765.639		71.772.355
113	Subventii pentru acoperirea diferentelor de pret si tarif	4003			50.500.000	62.764.060	62.763.925	62.763.925	62.763.925		65.770.641
114	Subventii pt compensarea cresterilor neprevizionate ale preturilor la combustibilii	4020			1.063.000	6.003.000	6.001.714	6.001.714	6.001.714		6.001.714
116	TITLUL V FONDURI DE REZERVA(cod 50.04)	50			50.000	50.000					
117	Fond de rezerva bug.la dispoz.autorit.locale	5004			50.000	50.000					
118	TITLUL VI TRANSFERURI INTRE UNITATI ALE ADMINISTRATIEI PUBLICE (cod 51.01)	51			96.551.000	125.274.000	124.640.653	124.640.653	124.640.653		124.640.653
119	Transferuri curente(cod 51.01.01 la 51.01.64)	5101			96.551.000	125.274.000	124.640.653	124.640.653	124.640.653		124.640.653

Rand	Denumirea indicatorilor	Cod indicator	Credite de angajament		Credite bugetare		Angajamente bugetare	Angajamente legale	Plati efectuate	Ang. Legale de platit	Cheltuieli efective
			initiale	definitive	initiale	definitive					
120	Transferuri catre institutii publice	510101			93.351.000	121.271.000	120.637.783	120.637.783	120.637.783		120.637.783
129	Transferuri din bug locale ptr finantarea cheltuielilor curente din domeniul sanatatii	510146			3.200.000	4.003.000	4.002.870	4.002.870	4.002.870		4.002.870
140	TITLUL VII ALTE TRANSFERURI (cod 55.01+55.02)	55			13.302.000	13.379.000	12.966.953	12.957.921	12.957.921		12.957.921
141	A. Transferuri interne(55.01.18+55.01.63+55.01.65)	5501			13.302.000	13.379.000	12.966.953	12.957.921	12.957.921		12.957.921
144	Finantarea invatamantului particular sau confesional acreditat	550163			9.802.000	10.855.000	10.593.123	10.584.091	10.584.091		10.584.091
145	Sume reprezentand contributia unitatilor administrativ-teritoriale la Fondul IID	550165			3.500.000	2.524.000	2.373.830	2.373.830	2.373.830		2.373.830
149	Sume reprezentand stimulentele pentru casarea autovehiculelor uzate	550184									
153	TITLUL IX ASISTENTA SOCIALA (cod 57.02)	57			20.838.000	24.738.000	24.641.049	24.641.049	24.641.049		24.955.357
154	Ajutoare sociale (cod 57.02.01 la 57.02.05)	5702			20.838.000	24.738.000	24.641.049	24.641.049	24.641.049		24.955.357
155	Ajutoare sociale in numerar	570201			20.614.000	24.683.000	24.590.980	24.590.980	24.590.980		24.903.753
156	Ajutoare sociale in natura	570202			144.000	6.000	5.774	5.774	5.774		6.024
157	Tichete de cresa si tichete sociale pentru gradinita	570203			75.000	45.000	40.995	40.995	40.995		42.280
158	Tichete cadou acordate pt cheltuieli sociale	570204			5.000	4.000	3.300	3.300	3.300		3.300
162	TITLUL XI ALTE CHELTUIELI (cod 59.01 la 59.41)	59			18.768.000	25.441.000	24.594.809	24.594.809	24.594.809		24.565.749
163	Burse	5901			16.273.000	22.916.000	22.073.372	22.073.372	22.073.372		22.051.693
166	Asociatii si fundatii	5911			580.000	750.000	750.000	750.000	750.000		750.000
167	Sustinerea cultelor	5912			298.000	298.000	298.000	298.000	298.000		298.000
175	Sume aferente persoanelor cu handicap neincadrate	5940			1.617.000	1.477.000	1.473.437	1.473.437	1.473.437		1.466.056
178	OPERATIUNI FINANCIARE (COD 80+81)	79			20.613.000	20.391.000	20.391.000	19.573.609	19.573.609		19.573.609
182	TITLUL XIX RAMBURSARI DE CREDITE	81			20.613.000	20.391.000	20.391.000	19.573.609	19.573.609		19.573.609
183	Rambursari de credite externe (cod 81.01.01 la 81.01.06)	8101			16.557.000	16.335.000	16.335.000	15.517.872	15.517.872		15.517.872
186	Rambursari de credite aferente datoriei publice externe locale	810105			16.557.000	16.335.000	16.335.000	15.517.872	15.517.872		15.517.872
188	Rambursari de credite interne (cod 81.02.01 la 81.02.05)	8102			4.056.000	4.056.000	4.056.000	4.055.737	4.055.737		4.055.737
191	Rambursari de credite aferente datoriei publice interne locale	810205			4.056.000	4.056.000	4.056.000	4.055.737	4.055.737		4.055.737

Rand	Denumirea indicatorilor	Cod indicator	Credite de angajament		Credite bugetare		Angajamente bugetare	Angajamente legale	Plati efectuate	Ang. Legale de platit	Cheltuieli efective
			initiale	definitive	initiale	definitive					
193	TITLUL XXI PLATI EFECTUATE IN ANII PRECEDENTI SI RECUPERATE IN ANUL	84					-2.709.777	-2.709.777	-2.709.777		
194	TITLUL XXI PLATI EFECTUATE IN ANII PRECEDENTI SI RECUPERATE IN ANUL	85					-2.709.777	-2.709.777	-2.709.777		
195	Plati efectuate in anii precedenti si recuperate in anul curent	8501					-2.709.777	-2.709.777	-2.709.777		
196	Plati efectuate in anii precedenti si recuperate in anul curent	850101					-2.709.777	-2.709.777	-2.709.777		
202	SECTIUNEA DE DEZVOLTARE(cod 51+55+56+58+60+61+70+79+85)		342.956.000	343.249.000	462.539.000	422.522.000	165.599.495	179.427.179	162.124.761	17.302.418	60.659.618
203	CHELTUIELI CURENTE	01	342.956.000	343.249.000	352.212.000	356.460.000	110.388.505	110.388.505	106.920.274	3.468.231	14.937.618
204	TITLUL VI TRANSFERURI INTRE UNITATI ALE ADMINISTRATIEI PUBLICE (cod 51.02)	51			9.256.000	11.317.000	10.509.879	10.509.879	10.509.879		10.509.879
205	Transferuri de capital (cod 51.02.12+51.02.28+51.02.29)	5102			9.256.000	11.317.000	10.509.879	10.509.879	10.509.879		10.509.879
207	Transferuri din bugetele locale ptr finantarea cheltuielilor de capital din domeniul sanatatii	510228			8.491.000	10.052.000	9.278.331	9.278.331	9.278.331		9.278.331
208	Alte transferuri de capital catre institutii publice	510229			765.000	1.265.000	1.231.548	1.231.548	1.231.548		1.231.548
230	TITLUL VIII PROIECTE CU FINANTARE DIN FONDURI EXTERNE NERAMBURSABILE(FEN)	56									464
231	Programe din Fondul European de Dezvoltare Regionala (FEDR)	5601									464
234	Cheltuieli neeligibile	560103									464
314	TITLUL X PROIECTE CU FINANTARE DIN FONDURI EXTERNE NERAMBURSABILE	58	342.956.000	343.249.000	342.956.000	343.275.000	99.878.626	99.878.626	96.410.395	3.468.231	4.427.275
315	Programe din Fondul European de Dezvoltare Regionala (FEDR)	5801	337.328.000	337.328.000	337.328.000	337.209.000	96.575.971	96.575.971	93.116.086	3.459.885	340.583
316	Finantarea nationala	580101	52.647.000	52.647.000	52.647.000	52.628.000	14.590.016	14.590.016	14.071.033	518.983	50.891
317	Finantarea externa nerambursabila	580102	264.088.000	264.088.000	264.088.000	263.988.000	73.071.155	73.071.155	70.130.253	2.940.902	289.692
318	Cheltuieli neeligibile	580103	20.593.000	20.593.000	20.593.000	20.593.000	8.914.800	8.914.800	8.914.800		
319	Programe din Fondul Social European (FSE)	5802	5.579.000	5.872.000	5.579.000	6.017.000	3.280.530	3.280.530	3.272.184	8.346	4.064.537
320	Finantarea nationala	580201	396.000	417.000	396.000	439.000	188.815	188.815	180.469	8.346	181.283
321	Finantarea externa nerambursabila	580202	5.183.000	5.455.000	5.183.000	5.578.000	3.091.715	3.091.715	3.091.715		3.883.254
343	Alte programe comunitare finantate in perioada 2014-2020	5815	49.000	49.000	49.000	49.000	22.125	22.125	22.125		22.155
344	Finantarea nationala	581501	19.000	19.000	19.000	19.000					
345	Finantarea externa nerambursabila	581502	30.000	30.000	30.000	30.000	22.125	22.125	22.125		22.155

CONTUL DE EXECUTIE
A VENITURILOR DIN CREDITE EXTERNE
LA DATA 31.12.2022 --- MUNICIPIUL CRAIOVA

(lei)

Rand	Denumirea indicatorilor	Cod indicator	Prevederi bugetare		Total, din care:	Drepturi constatate			Incasari realizate	Stingeri pe alte cai decat incasari	Drepturi constatate de incasat
						din anii precedenti	din anul curent				
1	CREDITE EXTERNE-SURSA DE FINANTARE	000106	25.515.000,00	25.970.000,00	25.808.969,00		25.808.969,00	25.808.969,00			
7	CREDITE EXTERNE-SECTIUNEA DE DEZVOLTARE	Y000106	25.515.000,00	25.970.000,00	25.808.969,00		25.808.969,00	25.808.969,00			
8	III.OPERATIUNI FINANCIARE		25.515.000,00	25.970.000,00	25.808.969,00		25.808.969,00	25.808.969,00			
9	Alte operatiuni financiare	4106	25.515.000,00	25.970.000,00	25.808.969,00		25.808.969,00	25.808.969,00			
10	Sume aferente creditelor externe	410603	25.515.000,00	25.970.000,00	25.808.969,00		25.808.969,00	25.808.969,00			
11	Sume aferente creditelor externe	41060301	25.515.000,00	25.970.000,00	25.808.969,00		25.808.969,00	25.808.969,00			

Conducatorul institutiei

Conducatorul compartiment financiar contabil

ORDONATOR PRINCIPAL DE CREDITE DELEGAT
VASILICA DANIELA MILITARU

DIRECTOR EXECUTIV ADJ.,
LUCIA STEFAN



CONTUL DE EXECUTIE A BUGETULUI CREDITELOR EXTERNE -

LA DATA 31.12.2022 ---- MUNICIPIUL CRAIOVA

Rand	Denumirea indicatorilor	Cod indicator	Credite de angajament		Credite bugetare		Angajamente bugetare	Angajamente legale	Plati efectuate	Ang. Legale de plati	Cheltuieli efective
			initiale	definitive	initiale	definitive					
1	TOTAL CHELTUIELI	5006									
2	Partea I-a SERVICII PUBLICE GENERALE										
3	Autoritati publice si actiuni externe (cod 51.06.01)	5106									
4	Autoritati executive si legislative	510601									
5	Autoritati executive	51060103									
17	Partea III-a CHELT.SOCIAL-CULTURALE										
18	Invatamant	6506									
22	Invatamant secundar (cod 65.06.04.01 la 65.06.04.03)	650604									
23	Invatamant secundar inferior	65060401									
102	Partea a VII-a REZERVE, EXCEDENT / DEFICIT										
104	Deficitul sectiunii de dezvoltare	990697									
209	CHELTUIELILE SECTIUNII DE DEZVOLTARE										
210	Partea I-a SERVICII PUBLICE GENERALE										
211	Autoritati publice si actiuni externe (cod 51.06.01)	Y5106									
212	Autoritati executive si legislative	Y510601									
213	Autoritati executive	Y51060103									
225	Partea III-a CHELT.SOCIAL-CULTURALE										
226	Invatamant	Y6506									
230	Invatamant secundar (cod 65.06.04.01 la 65.06.03+65.06.04+65.06.07+65.06.50)	Y650604									
231	Invatamant secundar inferior (cod 65.06.04.03)	Y65060401									
310	Partea a VII-a REZERVE, EXCEDENT / DEFICIT										

(lei)

Rand	Denumirea indicatorilor	Cod indicator	Credite de angajament		Credite bugetare		Angajamente bugetare	Angajamente legale	Plati efectuate	Ang. Legale de platit	Cheltuieli efective
			initiale	definitive	initiale	definitive					
311	Deficitul sectiunii de dezvoltare	Y9906			25.515.000	25.970.000			25.808.285		
312	Deficitul sectiunii de dezvoltare	Y990697			25.515.000	25.970.000			25.808.285		

Conducatorul institutiei

ORDONATOR PRINCIPAL DE CREDITE DELEI
VASILICA DANIELA MILITARU



Conducatorul compartiment financiar contabil

DIRECTOR EXECUTIV ADJ.,
LUCIA STEFAN

MUNICIPIUL CRAIOVA

DETALIAREA CHELTUIELIILOR

D__ - TOTAL - FONDURI NERAMBURSABILE
LA DATA 31.12.2022 --- MUNICIPIUL CRAIOVA

(lei)

Rand	Denumirea indicatorilor	Cod indicator	Credite de angajament		Credite bugetare		Angajamente bugetare	Angajamente legale	Plati efectuate	Ang. Legale de platit	Cheltuieli efective
			initiale	definitive	initiale	definitive					
1	TOTAL CHELTUIELI (SECTIUNEA DE FUNCTIONARE+SECTIUNEA DE DEZVOL TARE(cod 51+55+56+58+60+61+70+79+85)				296.000	296.000	139.698	139.698	139.698		136.931
202	SECTIUNEA DE DEZVOL TARE(cod 51+55+56+58+60+61+70+79+85)				296.000	296.000	139.698	139.698	139.698		136.931
203	CHELTUIELI CURENTE	01			296.000	296.000	139.698	139.698	139.698		136.931
215	TITLUL VII ALTE TRANSFERURI (cod 55.01)	55			296.000	296.000	139.698	139.698	139.698		136.931
216	A. Transferuri interne (cod 55.01.03+55.01.08 la 55.01.10+55.01.12 la	5501			296.000	296.000	139.698	139.698	139.698		136.931
218	Programe comunitare	550107			296.000	296.000	139.698	139.698	139.698		136.931

Conducatorul compartiment financiar contabili

DIRECTOR EXECUTIV ADJ.,
LUCIA STEFAN

Conducatorul institutiei

ORDONATOR PRINCIPAL DE CREDITE DELEI
VASILICA DANIELA MILITARU

CONTUL DE EXECUTIE
A BUGETULUI FONDURILOR EXTERNE NERAMBURSABILE - VENITURI -
LA DATA 31.12.2022 --- MUNICIPIUL CRAIOVA

(lei)

Rand	Denumirea indicatorilor	Cod indicator	Prevederi bugetare		Total, din care:	Drepturi constatate			Incasari realizate	Stingeri pe alte cai decat incasari	Drepturi constatate de incasat
			initiale	definitive		din anii precedenti	din anul curent				
1	TOTAL VENITURI	000108	62.000,00	62.000,00	14.594,00	692,00	13.902,00		692,00	13.902,00	
2	I. VENITURI CURENTE		62.000,00	62.000,00	14.594,00	692,00	13.902,00		692,00	13.902,00	
3	C. VENITURI NEFISCALE (cod 00.14)		62.000,00	62.000,00	14.594,00	692,00	13.902,00		692,00	13.902,00	
4	C2. VANZARI DE BUNURI SI SERVICII (cod 37.08)		62.000,00	62.000,00	14.594,00	692,00	13.902,00		692,00	13.902,00	
5	Transferuri voluntare, altele decat subventiile (cod 37.08.06)	3708	62.000,00	62.000,00	14.594,00	692,00	13.902,00		692,00	13.902,00	
6	Sume primite de la administratiile locale in cadrul unor programe cu finantare	370806	62.000,00	62.000,00	14.594,00	692,00	13.902,00		692,00	13.902,00	

Conducatorul institutiei

ORDONATOR PRINCIPAL DE CREDITE DELEGAT
VASILICA DANIELA MILITARU



Conducatorul compartiment financiar contabil

DIRECTOR EXECUTIV ADJ.
LUCIA STEFFAN

CONTUL DE EXECUTIE A BUGETULUI FONDURILOR EXTERNE NERAMBURSABILE - CHELTUIELI -

LA DATA 31.12.2022 ---- MUNICIPIUL CRAIOVA

Rand	Denumirea indicatorilor	Cod indicator	Credite de angajament		Credite bugetare		Angajamente bugetare	Angajamente legale	Plati efectuate	Ang. Legale de plati	Cheltuieli efective
			initiale	definitive	initiale	definitive					
1	TOTAL CHELTUIELI	5008			296.000	296.000	139.698	139.698	139.698		136.931
15	Partea III-a CHELTUIELI SOCIAL-CULTURALE				296.000	296.000	139.698	139.698	139.698		136.931
16	Invalamant (cod 65.08.03+65.08.04+65.08.05+65.08.07+65.08.08.01 la 65.08.04.03)	6508			296.000	296.000	139.698	139.698	139.698		136.931
20	Invalamant secundar (cod 65.08.04.01 la 65.08.04.03)	650804			296.000	296.000	139.698	139.698	139.698		136.931
21	Invalamant secundar inferior	65080401			296.000	296.000	139.698	139.698	139.698		136.931
108	Partea a VII-a REZERVE, EXCEDENT / DEFICIT				234.000	234.000			139.698		
111	Deficitul sectiunii de dezvoltare	9908			234.000	234.000			139.698		
112	Deficitul sectiunii de dezvoltare	990897			234.000	234.000			139.698		

(lei)

Conducatorul institutiei

ORDONATOR PRINCIPAL DE CREDITE DELE
VASILICA DANIELA MILITARU

Conducatorul compartiment financiar contabili

DIRECTOR EXECUTIV ADJ.,
LUCIA STEFAN

DETALIEREA CHELTUIELILOR

D _ - TOTAL - FONDURI NERAMBURSABILE
LA DATA 31.12.2022 --- MUNICIPIUL CRAIOVA

Rand	Denumirea indicatorilor	Cod indicator	Credite de angajament		Credite bugetare		Angajamente bugetare	Angajamente legale	Plati efectuate	Ang. Legale de plati	Cheltuieli efective
			initiale	definitive	initiale	definitive					
1	TOTAL CHELTUIELI (SECTIUNEA DE FUNCTIONARE+SECTIUNEA DE SECTIUNEA DE DEZVOLTARE(cod 51+55+56+58+60+61+70+79+85)				296.000	296.000	139.698	139.698	139.698		136.931
202	SECTIUNEA DE DEZVOLTARE(cod 51+55+56+58+60+61+70+79+85)				296.000	296.000	139.698	139.698	139.698		136.931
203	CHELTUIELI CURENTE	01			296.000	296.000	139.698	139.698	139.698		136.931
215	TITLUL VII ALTE TRANSFERURI (cod 55.01)	55			296.000	296.000	139.698	139.698	139.698		136.931
216	A. Transferuri interne (cod 55.01.03+55.01.08 la 55.01.10+55.01.12 la	5501			296.000	296.000	139.698	139.698	139.698		136.931
218	Programe comunitare	550107			296.000	296.000	139.698	139.698	139.698		136.931

(lei)

Conducatorul institutiei

ORDONATOR PRINCIPAL DE CREDITE DELEI
VASILICA DANIELA MILITARU



Conducatorul compartiment financiar contabili

DIRECTOR EXECUTIV ADJ.,
LUCIA STEFAN

CONTUL DE EXECUTIE
A BUGETULUI INSTITUTIILOR PUBLICE FINANTATE DIN VENITURI PROPRII SI SUBVENTII (DE SUBORDONARE LOCALA) - VENITURI
LA DATA 31.12.2022 --- MUNICIPIUL CRAIOVA

(lei)

Rand	Denumirea indicatorilor	Cod indicator	Prevederi bugetare		Total, din care:	Drepturi constatate		Incasari realizate	Stingeri pe alte cai decat incasari	Drepturi constatate de incasat
			initiale	definitive		din anii precedenti	din anul curent			
1	TOTAL VENITURI (cod00.02+00.15+00.16+00.17+45.10+48.10)	000110	663.967.000,00	701.347.000,00	667.657.612,00	67.417.064,00	600.240.548,00	583.068.801,00	9.948.138,00	74.640.673,00
2	VENITURILE SECTIUNII DE FUNCTIONARE (00.02+00.16+00.17)		561.884.000,00	596.052.000,00	622.193.994,00	66.541.948,00	555.652.046,00	538.551.646,00	9.948.138,00	73.694.210,00
3	I. VENITURI CURENTE (cod 00.03+00.12)	0010	338.133.000,00	348.348.000,00	378.472.367,00	61.515.549,00	316.956.818,00	300.810.953,00	9.948.138,00	67.713.276,00
9	C. VENITURI NEFISCALE (00.13+00.14)	0012	338.133.000,00	348.348.000,00	378.472.367,00	61.515.549,00	316.956.818,00	300.810.953,00	9.948.138,00	67.713.276,00
10	C1. VENITURI DIN PROPRIETATE(cod 30.10)	0013	691.000,00	750.000,00	746.180,00	105.338,00	640.842,00	620.003,00	2.305,00	123.872,00
11	Venituri din proprietate(cod 30.10.05+30.10.08+30.10.09+30.10.50)	3010	691.000,00	750.000,00	746.180,00	105.338,00	640.842,00	620.003,00	2.305,00	123.872,00
12	Venituri din concesiuni si inchirieri	301005	691.000,00	750.000,00	746.180,00	105.338,00	640.842,00	620.003,00	2.305,00	123.872,00
13	Alte venituri din concesiuni si inchirieri de catre instituti publ	30100530	691.000,00	750.000,00	746.180,00	105.338,00	640.842,00	620.003,00	2.305,00	123.872,00
21	C2. VANZARI DE BUNURI SI SERVICII(33.10+34.10+35.10+36.10+37.10)	0014	337.442.000,00	347.598.000,00	377.726.187,00	61.410.211,00	316.315.976,00	300.190.950,00	9.945.833,00	67.589.404,00
22	Venituri din prestari de servicii si alte activitati(cod 331005)	3310	342.806.000,00	354.425.000,00	374.264.038,00	61.410.211,00	312.853.827,00	305.416.084,00	1.258.550,00	67.589.404,00
23	Taxe si alte venituri in invatamant	331005	6.094.000,00	7.073.000,00	6.433.999,00	2.914,00	6.431.085,00	6.428.759,00	650,00	4.590,00
24	Venituri din prestari de servicii	331008	2.860.000,00	2.860.000,00	1.241.118,00	362.591,00	898.527,00	1.023.832,00	772,00	216.514,00
26	Contributia de intretinere a persoanelor asistate	331013	3.845.000,00	4.632.000,00	54.894,00	54.894,00	4.188.431,00	4.164.763,00	54.894,00	36.037,00
27	Contributia elevilor si studentilor pentru internate, camine si cantine	331014	3.845.000,00	4.632.000,00	4.200.800,00	12.369,00	4.188.431,00	4.164.763,00	54.894,00	36.037,00
28	Venituri din valorificarea produselor obtinute din activitatea proprie sau anexa	331016	74.000,00	74.000,00	46.404,00	7.428,00	38.976,00	38.976,00		7.428,00
31	Venituri din cercetare	331020	180.000,00	180.000,00	195.048,00	7.776,00	187.272,00	188.767,00	988,00	5.293,00
32	Venituri din contractele incheiate cu casele de asigurari sociale de sanatate	331021	187.778.000,00	196.797.000,00	251.254.753,00	60.813.540,00	190.441.213,00	184.175.799,00		67.078.954,00
33	Venituri din contract incheiate cu directiile de sanat publica alocate de la bug de stat	331030	139.597.000,00	137.871.000,00	105.031.570,00	105.031.570,00	104.989.920,00	104.989.920,00		61.650,00
36	Alte venituri din prestari de servicii si alte activitati	331050	2.378.000,00	4.938.000,00	5.805.452,00	158.699,00	5.646.753,00	4.425.288,00	1.201.246,00	178.938,00

Rand	Denumirea indicatorilor	Cod indicator	Prevederi bugetare		Drepturi constatate			Incasari realizate	Stingeri pe alte cai decat incasari	Drepturi constatate de incasat
			initiale	definitive	Total, din care:	din anii precedenti	din anul curent			
41	Diverse venituri(cod 36.10.04+36.10.50)	3610	202.000,00	228.000,00	226.131,00		226.131,00	226.131,00		
43	Alte venituri	361050	202.000,00	228.000,00	226.131,00		226.131,00	226.131,00		
44	Transferuri voluntare, altele decat subventiile(cod 37.10.01+37.10.03+37.10.50)	3710	-5.566.000,00	-7.055.000,00	3.236.018,00		-5.451.265,00	8.687.283,00		
45	Donatii si sponsorizari	371001	132.000,00	510.000,00	509.240,00		509.240,00	509.240,00		
46	Varsaminte din sectiunea de functionare pt finantarea sectiunii de dezvoltare a bugetului	371003	-5.698.000,00	-7.615.000,00	-6.010.505,00		-6.010.505,00	-6.010.505,00		
47	Alte transferuri voluntare	371050		50.000,00	8.737.283,00		8.737.283,00	8.687.283,00		
55	IV. SUBVENTII (cod 00.18)	0017	223.751.000,00	247.704.000,00	243.721.627,00	5.026.399,00	238.695.228,00	237.740.693,00	5.980.934,00	
56	SUBVENTII DE LA ALTE NIVELE ALE ADMINISTRATIEI PUBLICE(cod 42.10+43.10)	0018	223.751.000,00	247.704.000,00	243.721.627,00	5.026.399,00	238.695.228,00	237.740.693,00	5.980.934,00	
62	Subventii de la alte administratii(cod 43.10.09+43.10.10+43.10.15+43.10.33+	4310	223.751.000,00	247.704.000,00	243.721.627,00	5.026.399,00	238.695.228,00	237.740.693,00	5.980.934,00	
63	Subventii pentru institutii publice	431009	93.351.000,00	121.271.000,00	120.637.783,00		120.637.783,00	120.637.783,00		
64	Subventii din bugetele locale pentru finantarea cheltuielilor curente din domeniul sanatatii	431010	3.200.000,00	4.003.000,00	4.002.870,00		4.002.870,00	4.002.870,00		
66	Subventii din bugetul Fondului national unic de asigurari sociale de sanatate pentru acoperirea	431033	127.200.000,00	122.430.000,00	119.080.974,00	5.026.399,00	114.054.575,00	113.100.040,00	5.980.934,00	
74	VENITURILE SECTIUNII DE DEZVOLTARE (cod									
75	I. VENITURI CURENTE (cod 00.12)	00012	5.698.000,00	7.615.000,00	6.010.505,00		6.010.505,00	6.010.505,00		
76	C. VENITURI NEFISCALE (cod 00.14)	0012	5.698.000,00	7.615.000,00	6.010.505,00		6.010.505,00	6.010.505,00		
77	C2. VANZARI DE BUNURI SI SERVICII(cod 37.10)	0014	5.698.000,00	7.615.000,00	6.010.505,00		6.010.505,00	6.010.505,00		
78	Transferuri voluntare, altele decat subventiile(cod 37.10.04)	3710	5.698.000,00	7.615.000,00	6.010.505,00		6.010.505,00	6.010.505,00		
79	Varsaminte din sectiunea de functionare	371004	5.698.000,00	7.615.000,00	6.010.505,00		6.010.505,00	6.010.505,00		
80	II. VENITURI DIN CAPITAL (cod 39.10)	0015			2.220,00	2.220,00			2.220,00	
81	Venturi din valorificarea unor bunuri(cod 39.10.01+39.10.50)	3910			2.220,00		2.220,00		2.220,00	
82	Venturi din valorificarea unor bunuri ale institutiilor publice	391001			2.220,00		2.220,00		2.220,00	
89	IV SUBVENTII (cod 00.18)	0017	11.441.000,00	12.808.000,00	10.509.879,00		10.509.879,00	10.509.879,00		
90	Subventii de la alte nivele ale administratiei publice (cod 42.10+43.10)	0018	11.441.000,00	12.808.000,00	10.509.879,00		10.509.879,00	10.509.879,00		
113	Subventii de la alte administratii (cod 43.10.14+43.10.16+43.10.17+43.10.19	4310	11.441.000,00	12.808.000,00	10.509.879,00		10.509.879,00	10.509.879,00		

Rand	Denumirea indicatorilor	Cod indicator	Prevederi bugetare		Drepturi constatate				Incasari realizate	Stingeri pe alte cai decat incasari	Drepturi constatate de incasat
			initiale	definitive	Total din care:	din anii precedenti	din anul curent				
114	Subventii de la bug. locale pentru finantarea cheltuielilor de capital din domeniul sanatatii	431014	8.491.000,00	9.203.000,00	8.509.101,00		8.509.101,00	8.509.101,00			
115	Sume din bug de stat catre bug locale ptr finantarea investitiilor in sanatate/ cod	431016	2.185.000,00	2.340.000,00	769.230,00		769.230,00	769.230,00			
116	Sume din bug de stat catre bug locale ptr finantarea aparatului medicale si echipamentelor	43101601	2.185.000,00	2.340.000,00	769.230,00		769.230,00	769.230,00			
123	Subventii pentru institutii publice destinate sectiunii de dezvoltare	431019	765.000,00	1.265.000,00	1.231.548,00		1.231.548,00	1.231.548,00			
135	Sume primite de la UE/alti donatori in contul platilor efectuate si prefinantari(cod 45.10.01 la	4510			446.588,00	446.588,00				446.588,00	
136	Fondul European de Dezvoltare Regionala(cod 45.10.01.01+45.10.01.02+45.10.01.03)	451001			446.588,00	446.588,00				446.588,00	
138	Sume primite in contul platilor efectuate in anii anteriori	45100102			446.588,00	446.588,00				446.588,00	
213	Alte sume primite de la UE	4610		4.000,00	3.600,00		3.600,00	3.600,00			
214	Alte sume primite din fonduri de la UE pentru programele operationale finantate din cadrul	461004		4.000,00	3.600,00		3.600,00	3.600,00			
217	Sume primite de la UE/alti donatori in contul platilor efectuate si prefinantari aferente cadrului	4810	84.944.000,00	84.868.000,00	28.490.826,00	426.308,00	28.064.518,00	27.993.171,00		497.655,00	
218	Fondul European de Dezvoltare Regionala	481001	84.934.000,00	84.858.000,00	28.490.826,00	426.308,00	28.064.518,00	27.993.171,00		497.655,00	
219	Sume primite in contul platilor efectuate in anul curent	48100101	84.934.000,00	84.858.000,00	28.490.826,00	426.308,00	28.064.518,00	27.993.171,00		497.655,00	
246	Alte programe comunitare finantate in perioada 2014-2020	481015	10.000,00	10.000,00							
247	Sume primite in contul platilor efectuate in anul curent	48101501	10.000,00	10.000,00							

Conducatorul institutiei

Conducatorul compartiment financiar contabili

ORDONATOR PRINCIPAL DE CREDITE DELEGAT
VASILICA DANIELA MILITARU

DIRECTOR EXECUTIV ADJ.,
LUCIA STEFAN



CONTUL DE EXECUTIE A BUGETULUI INSTITUTIILOR PUBLICE FINANTATE DIN VENITURI PROPRII SI SUBVENTII (DE SUBORDONARE LOCALA) - CHELTUIELI -

LA DATA 31.12.2022 --- MUNICIPIUL CRAIOVA

Rand	Denumirea Indicatorilor	Cod indicator	Credite de angajament		Credite bugetare		Angajamente bugetare	Angajamente legale	Plati efectuate	Ang. Legale de platit	Cheltuieli efective
			initiale	definitive	initiale	definitive					
1	TOTAL CHELTUIELI	5010	87.659.000	87.659.000	678.446.000	715.846.000	586.808.618	585.908.618	572.640.400	13.268.218	560.669.351
10	Partea II-a APARARE, ORDINE PUBLICA SI SIGURANTA NATIONALA				33.195.000	32.865.000	32.813.729	32.813.729	32.813.729		33.478.562
11	Ordine publica si siguranta nationala (cod 61.10.03)	6110			33.195.000	32.865.000	32.813.729	32.813.729	32.813.729		33.478.562
12	Ordine publica (cod 61.10.03.04)	611003			33.195.000	32.865.000	32.813.729	32.813.729	32.813.729		33.478.562
13	Politia locala	61100304			33.195.000	32.865.000	32.813.729	32.813.729	32.813.729		33.478.562
16	Partea III-a CHELTUIELI SOCIAL-CULTURALE		87.659.000	87.659.000	645.251.000	682.981.000	553.994.889	553.094.889	539.826.671	13.268.218	527.190.789
17	Invatamant (cod 65.10.03+65.10.04+65.10.05+65.10.07+65.10.18)	6510			11.974.000	13.884.000	11.443.487	11.443.487	11.443.487		11.447.851
18	Invatamant prescolar si primar (cod 65.10.03.01+65.10.03.02)	651003			5.859.000	6.767.000	5.955.707	5.955.707	5.955.707		5.830.628
19	Invatamant prescolar	65100301			5.821.000	6.729.000	5.928.421	5.928.421	5.928.421		5.822.264
20	Invatamant primar	65100302			38.000	38.000	27.286	27.286	27.286		8.364
21	Invatamant secundar (cod 65.10.04.01 la 65.10.04.03)	651004			4.984.000	5.853.000	4.437.761	4.437.761	4.437.761		4.549.677
22	Invatamant secundar inferior	65100401			349.000	392.000	248.822	248.822	248.822		224.655
23	Invatamant secundar superior	65100402			4.635.000	5.461.000	4.188.939	4.188.939	4.188.939		4.325.022
25	Invatamant postliceal	651005			374.000	390.000	332.183	332.183	332.183		274.004
28	Servicii auxiliare pentru educatie (cod 65.10.11.03+65.10.11.30)	651011			757.000	874.000	717.836	717.836	717.836		793.542
29	Internate si cantine pentru elevi	65101103			757.000	874.000	717.836	717.836	717.836		793.542
33	Sanatate (cod 66.10.06+66.10.50)	6610	87.659.000	87.659.000	571.137.000	575.046.000	450.629.747	450.629.747	437.381.710	13.248.037	425.259.282
34	Servicii medicale in unitati sanitare cu paturi	661006	87.659.000	87.659.000	571.137.000	575.046.000	450.629.747	450.629.747	437.381.710	13.248.037	425.259.282
35	Spitale generale	66100601	87.659.000	87.659.000	571.137.000	575.046.000	450.629.747	450.629.747	437.381.710	13.248.037	425.259.282
40	Cultura, recreere si religie (cod 67.10.03+67.10.05+67.10.50)	6710			62.140.000	94.051.000	91.921.655	91.021.655	91.001.474	20.181	90.483.656
41	Servicii culturale (cod 67.10.03.03 la 67.10.03.30)	671003			47.249.000	77.163.000	75.044.830	74.144.830	74.124.649	20.181	73.502.458

(lei)

Rand	Denumirea indicatorilor	Cod indicator	Credite de angajament		Credite bugetare		Angajamente bugetare	Angajamente legale	Plati efectuate	Ang. Legale de platit	Cheltuieli efective
			initiale	definitive	initiale	definitive					
43	Institutiile publice de spectacole si concerte	67100304			45.117.000	74.523.000	72.428.169	71.528.169	71.507.988	20.181	71.049.058
45	Case de cultura	67100306			2.132.000	2.640.000	2.616.661	2.616.661	2.616.661		2.453.400
53	Servicii recreative si sportive (cod 67.10.05.01)	671005			14.891.000	16.888.000	16.876.825	16.876.825	16.876.825		16.981.198
54	Sport	67100501			14.891.000	16.888.000	16.876.825	16.876.825	16.876.825		16.981.198
92	Partea a VII-a REZERVE, EXCEDENT, DEFICIT				-14.479.000	-14.499.000			10.428.401		
93	Excedent 98.10.96+98.10.97	9810							10.478.019		
94	Excedentul sectiunii de functionare	981096							10.478.019		
96	Deficit 99.10.96+99.01.97	9910			14.479.000	14.499.000			49.618		
97	Deficitul sectiunii de functionare	991096			11.180.000	11.200.000					
98	Deficitul sectiunii de dezvoltare	991097			3.299.000	3.299.000			49.618		
99	CHELTUIELILE SECTIUNII DE FUNCTIONARE				573.064.000	607.252.000	541.167.243	540.267.243	528.073.627	12.193.616	550.786.002
108	Partea II-a APARARE, ORDINE PUBLICA SI SIGURANTA NATIONALA				33.060.000	32.804.000	32.753.313	32.753.313	32.753.313		33.086.196
109	Ordine publica si siguranta nationala (cod 61.10.03)	Y6110			33.060.000	32.804.000	32.753.313	32.753.313	32.753.313		33.086.196
110	Ordine publica (cod 61.10.03.04)	Y611003			33.060.000	32.804.000	32.753.313	32.753.313	32.753.313		33.086.196
111	Politia comunitara	Y61100304			33.060.000	32.804.000	32.753.313	32.753.313	32.753.313		33.086.196
114	Partea III-a CHELTUIELI SOCIAL-CULTURALE				540.004.000	574.448.000	508.413.930	507.513.930	495.320.314	12.193.616	517.699.806
115	Invatamant (cod 65.10.03+65.10.04+65.10.05+65.10.07+65.10.08)	Y6510			11.943.000	13.853.000	11.439.708	11.439.708	11.439.708		11.325.791
116	Invatamant prescolar si primar (cod 65.10.03.01+65.10.03.02)	Y651003			5.854.000	6.762.000	5.955.707	5.955.707	5.955.707		5.830.628
117	Invatamant prescolar	Y65100301			5.816.000	6.724.000	5.928.421	5.928.421	5.928.421		5.822.264
118	Invatamant primar	Y65100302			38.000	38.000	27.286	27.286	27.286		8.364
119	Invatamant secundar (cod 65.10.04.01 la 65.10.04.03)	Y651004			4.978.000	5.847.000	4.433.982	4.433.982	4.433.982		4.480.293
120	Invatamant secundar inferior	Y65100401			343.000	386.000	245.043	245.043	245.043		215.548
121	Invatamant secundar superior	Y65100402			4.635.000	5.461.000	4.188.939	4.188.939	4.188.939		4.264.745
123	Invatamant postliceal	Y651005			364.000	380.000	332.183	332.183	332.183		271.925
126	Servicii auxiliare pentru educatie (cod 65.10.11.03+65.10.11.30)	Y651011			747.000	864.000	717.836	717.836	717.836		742.945
127	Internate si cantine pentru elevi	Y65101103			747.000	864.000	717.836	717.836	717.836		742.945
131	Sanatale (cod 66.10.06+66.10.50)	Y6610			466.551.000	467.748.000	405.847.505	405.847.505	393.674.070	12.173.435	416.234.914
132	Servicii medicale in unitati sanitare cu paturi	Y661006			466.551.000	467.748.000	405.847.505	405.847.505	393.674.070	12.173.435	416.234.914
133	Spiitale generale	Y66100601			466.551.000	467.748.000	405.847.505	405.847.505	393.674.070	12.173.435	416.234.914
138	Cultura, recreere si religie (cod 67.10.03+67.10.05+67.10.50)	Y6710			61.510.000	92.847.000	91.126.717	90.226.717	90.206.536	20.181	90.139.101

Rand	Denumirea indicatorilor	Cod indicator	Credite de angajament		Credite bugetare		Angajamente bugetare	Angajamente legale	Plati efectuate	Ang. Legale de plati	Cheltuieli efective
			initiale	definitive	initiale	definitive					
139	Servicii culturale (cod 67.10.03.03 la 67.10.03.30)	Y671003			46.619.000	75.960.000	74.249.892	73.349.892	73.329.711	20.181	73.175.988
141	Instituti publice de spectacole si concerte	Y67100304			44.497.000	73.388.000	71.694.318	70.794.318	70.774.137	20.181	70.728.122
143	Casa de cultura	Y67100306			2.122.000	2.572.000	2.555.574	2.555.574	2.555.574		2.447.866
151	Servicii recreative si sportive (cod 67.10.05.01)	Y671005			14.891.000	16.887.000	16.876.825	16.876.825	16.876.825		16.963.113
152	Sport	Y67100501			14.891.000	16.887.000	16.876.825	16.876.825	16.876.825		16.963.113
190	Partea a VII-a-REZERVE,EXCEDENT,DEFICIT				11.180.000	11.200.000			10.478.019		
191	Excedent	Y9810							10.478.019		
192	Excedentul sectiunii de functionare 98.10.96	Y981096							10.478.019		
193	Deficit	Y9910									
194	Deficitul sectiunii de functionare 98.10.96	Y991096			11.180.000	11.200.000					
195	CHELTUIELILE SECTIUNII DE DEZVOLTARE		87.659.000	87.659.000	105.382.000	108.594.000	45.641.375	45.641.375	44.566.773	1.074.602	9.883.349
204	Partea II-a APARARE, ORDINE PUBLICA SI SIGURANTA NATIONALA				135.000	61.000	60.416	60.416	60.416		392.366
205	Ordine publica si siguranta nationala (cod 61.10.03)	Y6110			135.000	61.000	60.416	60.416	60.416		392.366
206	Ordine publica (cod 61.10.03.04)	Y611003			135.000	61.000	60.416	60.416	60.416		392.366
207	Politia comunitara	Y61100304			135.000	61.000	60.416	60.416	60.416		392.366
210	Partea III-a CHELTUIELI SOCIAL-CULTURALE		87.659.000	87.659.000	105.247.000	108.533.000	45.580.959	45.580.959	44.506.357	1.074.602	9.490.983
211	Invatamant (cod 65.10.03+65.10.04+65.10.07+65.10.08+65.10.09+65.10.10+65.10.11)	Y6510			31.000	31.000	3.779	3.779	3.779		122.060
212	Invatamant prescolar si primar (cod 65.10.03.01+65.10.03.02)	Y651003			5.000	5.000					
213	Invatamant prescolar	Y65100301			5.000	5.000					
215	Invatamant secundar (cod 65.10.04.01 la 65.10.04.03)	Y651004			6.000	6.000	3.779	3.779	3.779		69.384
216	Invatamant secundar inferior	Y65100401			6.000	6.000	3.779	3.779	3.779		9.107
217	Invatamant secundar superior	Y65100402									60.277
219	Invatamant postliceal	Y651005			10.000	10.000					2.079
222	Servicii auxiliare pentru educatie (cod 65.10.11.03+65.10.11.30)	Y651011			10.000	10.000					50.597
223	Internate si cantine pentru elevi	Y65101103			10.000	10.000					50.597
227	Sanatate (cod 66.10.06+66.10.50)	Y6610	87.659.000	87.659.000	104.586.000	107.298.000	44.782.242	44.782.242	43.707.640	1.074.602	9.024.366
228	Servicii medicale in unitati sanitare cu paturi	Y661006	87.659.000	87.659.000	104.586.000	107.298.000	44.782.242	44.782.242	43.707.640	1.074.602	9.024.366
229	Spitale generale	Y66100601	87.659.000	87.659.000	104.586.000	107.298.000	44.782.242	44.782.242	43.707.640	1.074.602	9.024.366
234	Cultura, recreere si religie (cod 67.10.03+67.10.05+67.10.50)	Y6710			630.000	1.204.000	794.938	794.938	794.938		344.555

Rand	Denumirea indicatorilor	Cod indicator	Credite de angajament		Credite bugetare		Angajamente bugetare	Angajamente legale	Plati efectuate	Ang. Legale de platit	Cheltuieli efective
			initiale	definitive	initiale	definitive					
235	Servicii culturale (cod 67.10.03.03 la 67.10.03.30)	Y671003			630.000	1.203.000	794.938	794.938	794.938		326.470
237	Institutiile publice de spectacole si concerte	Y67100304			620.000	1.135.000	733.851	733.851	733.851		320.936
239	Casa de cultura	Y67100306			10.000	68.000	61.087	61.087	61.087		5.534
247	Servicii recreative si sportive (cod 67.10.05.01)	Y671005				1.000					18.085
248	Sport	Y67100507				1.000					18.085
286	Partea a VII-a-REZERVE,EXCEDENT,DEFICIT				3.299.000	3.299.000					49.618
289	Deficit	Y9910			3.299.000	3.299.000					49.618
290	Deficitul sectiunii de dezvoltare 99.10.97	Y991097			3.299.000	3.299.000					49.618

Conducatorul institutiei

ORDONATOR PRINCIPAL DE CREDITE DELEI

VASILICA DANIELA MILITARU



Conducatorul compartiment financiar contabili

DIRECTOR EXECUTIV ADJ.,

LUCIA STEFAN

BILANT
INCHERIAT LA 31.12.2022 --- MUNICIPIUL CRAIOVA

(lei)

Rand	Denumire	Cod	Sold Inceput an	Sold sf. perioadei
3	Active fixe necorporale (ct.2030000+2050000+2060000+2080100+2080200+ 2330000 -2800300-2800500-2800801-2800809-2900400-2900500-2900801-2900809-2930100*)	03	3.601.109,00	3.420.942,00
5	Instalatii tehnice, mijloace de transport, animale, plantatii, mobilier, aparatura birou si alte active corporale (ct.2130100+2130200+2130300+2130400+2140000+2310000 -2810300-2810301-2810302-2810303-2810304-2810400-2910300-2910301-2910302-2910303-2910304 -2910400-2930200*)	04	287.474.945,00	298.951.707,00
6	Terenuri si cladiri (ct.2110100+2110200+2120101+2120102+2120201+2120301+2120401+2120501+2120601+2120901 +2310000-2810100-2810200 -2810201-2810202-2810203-2810204-2810205-2810206-2810207-2810208-2910100-2910200 -2910201-2910202-2910203-2910204-2910205-2910206-2910207-2910208-2930200)	05	17.398.582.830,00	17.487.618.767,00
8	Active financiare necurente (investitii pe termen lung) peste un an (ct.2600100+2600200+2600300+2650000+ 2670201+ 2670202+ 2670203+2670204+2670205+2670208 -2960101-2960102 -2960103 -2960200), din care:	07	34.396.743,00	34.574.363,00
9	Titluri de participare	08	34.396.743,00	34.574.363,00
10	Creante necurente sume ce urmeaza a fi incasate dupa o perioada mai mare de un an (ct.4110201+4110208+4130200+4280202+4610201+ 4610209 - 4910200 - 4960200), din care:	09	17.592.368,00	16.387.135,00
11	Creante comerciale necurente sume ce urmeaza a fi incasate dupa o perioada mai mare de un an (ct.4110201+4110208+4130200+4610201 - 4910200 -4960200)	10	75.279,00	195.256,00
12	TOTAL ACTIVE NECURENTE (rd.03+04+05+06+07+09)	15	17.741.647.995,00	17.840.952.914,00
14	Stocuri (ct.3010000+3020100+3020200+3020300+3020400+ 3020500+ 3020600+ 3020700+3020800+3020900+ 3030100+3030200+ 3040100+ 3040200+3050100+ 3050200+3070000+3090000+ 3310000+ 3320000+ 3410000+3450000+3460000+3470000+ 3490000+ 3510100+ 3510200+3540100+ 3540500+3540600+ 3560000+ 3570000+ 3580000+ 3590000+3610000+ 3710000+ 3810000+/-3480000+/-3780000-3910000 -3920100-3920200 -3930000-3940100-3940500-3940600-3950100-3950200-3950300-3950400-3950600-3950700-3950800 -3960000-3970000-3970100-3970200-3970300-3980000-4420803)	19	144.084.458,00	176.507.657,00
17	Creante din operatiuni comerciale, avansuri si alte decontari (ct.2320000+2340000+4090101+4090102+4110101+ 4110108+ 4130100+ 4180000+4250000+4280102+ 4610101+ 4610109 +4730109**+4810101+ 4810102+ 4810103+4810200+ 4810300+4810900+ 4820000+ 4830000 + 4890000 - 4910100- 4960100+5120800), din care:	21	43.602.175,00	54.785.337,00

Rand	Denumire	Cod	Sold Inceput an	Sold sf. perioadei
20	Creante comerciale si avansuri (ct.2320000+2340000+4090101+4090102+ 4110101+ 4110108+ 4130100 +4180000+4610101 - 4910100 - 4960100).din care :	22	33.009.486,00	42.940.909,00
21	Avansuri acordate (2320000+2340000+4090101+4090102)	221	11.821.964,00	15.175.947,00
22	Creante bugetare (ct. 4310100**+4310200**+4310300**+4310400**+ 4310500**+ 4310700**+4370100**+4370200**+ 4370300**+4420802+ 4420400+ 4420800**+ 4440000**+ 4460000** 4480200+ 4610102+ 4630000+ 4640000 + 4650100+4650200+4660401+ 4660402+ 4660500+ 4660900+ 4810101**+ 4810102**+ 4810103**+ 4810900**+ 4820000** - 4970000), din care:	23	271.013.640,00	285.377.811,00
24	Creantele bugetului general consolidat (ct.4630000+4640000+4650100+4650200+4660401+4660402+ 4660500+ 4660900 - 4970000)	24	269.443.360,00	281.863.260,00
25	Creante din operatiuni cu fonduri externe nerambursabile si fonduri de la buget (ct.4500100+4500300+4500501+4500502+4500503+ 4500504+ 4500505+4500700+ 4510100+4510300 + 4510500 +4530100+ 4540100+4540301+4540302 +4540501+ 4540502+4540503+ 4540504+4550100+ 4550301+4550302+ 4550303+ 4560100+ 4560303+ 4560309+ 4570100+4570201+4570202+4570203+ 4570205+4570206+4570209+4570301+4570302+4570309+4580100+4580301+4580302+4610103+4730103** +4740000+ 4760000).din care:	25	27.618.748,00	47.430.033,00
26	Sume de primit de la Comisia Europeana / alti donatori(ct.4500100+4500300+4500501+4500502+4500503+4500504+4500505+4500700)	26	61.507,00	51.781,00
27	Imprunuturi pe termen scurt acordate (ct.2670101+2670102+2670103+2670104+2670105+ 2670108+ 2670601 +2670602+ 2670603+2670604+ 2670605+ 2670609+ 4680101 + 4680102 +4680103+ 4680104 +4680105+4680106+4680107+ 4680108+4680109 +4690103+4690105+4690106+4690108+ 4690109)	27		49.430,00
28	Total creante curente(rd.21+23+25+27)	30	342.234.563,00	387.642.611,00
31	Conturi la trezorerie, casa in lei (ct. 5100000+5120101+5120501+5130101+5130301+5130302+5140101+5140301+5140302+5150101+5150103+5150301+5150500+5150600+5160101+5160301+5160302+5170101+5170301+5170302+5200100+5210100+5210300+5230000+5250101+5250102+5250301+5250302+5250400+5260000+5270000 +5280000+5290101+5290201+5290301+5290400+5290901+5310101+5410101+5500101+5510000+ 5520000+5550101+5550400+5570101+5580101+5580201+5590101+5600101+5600300+5600401+5610101+5610300+5620101+5620300+5620401+5710100+5710300+5710400+5740101+5740102+5740301+5740302+5740400+5750100+5750300+5750400-7700000)	33	82.594.117,00	104.028.419,00
32	Dobanda de incasat, alte valori, avansuri de trezorerie (ct.5180701+5320100+5320200+5320300+5320400+ 5320500+ 5320600+ 5320800-5420100)	331	601.094,00	746.590,00

Rand	Denumire	Cod	Sold Inceput an	Sold sf. perioadei
34	Conturii la instituti de credit, BNR, casa in valuta(ct.5110101+5110102+5120102+5120402+5120502+5130102+ 5130202+5140102+5140202+5150102+5150202+5150302+ 5160102+5160202+5170102+5170202+5290102+5290202+ 5290302+5290902+5310402+5410102+5410202+5500102+ 5550102+5550202+5570202+5580102+5580202+5580302+5580303+5590102+5590202+5600102+56 00103+5600402+5620102+5620103+5620402)	35	2.745.084,00	1.403.743,00
37	Total disponibilizati si alte valori(rd.33+33.1+35+35.1)	40	85.940.295,00	106.178.752,00
41	TOTAL ACTIVE CURENTE (rd. 19+30+31+40+41+42)	45	572.259.316,00	670.329.020,00
42	TOTAL ACTIVE (15+45)	46	18.313.907.311,00	18.511.281.934,00
45	Sume necurente- sume ce urmeaza a fi plătite dupa o perioada mai mare de un an (ct.2690200+4010200+4030200+4040200+4050200+4280201+ 4620201+ 4620209 + 5090000), din care:	52	1.174.631,00	3.126.713,00
46	Datorii comerciale (ct.4010200+4030200+ 4040200+4050200+ 4620201):	53	131.827,00	133.248,00
47	Imprumuturi pe termen lung (ct.1610200+1620200+1630200+1640200+1650200 +1660201+ 1660202+1660203+1660204+1670201+1670202+1670203 +1670208 +1670209-1690200)	54	155.084.264,00	157.789.642,00
48	Provizioane (ct. 1510202+1510202+1510203+1510204+1510208)	55	2.909.612,00	752.541,00
49	TOTAL DATORII NECURENTE (rd.52+54+55)	58	159.168.507,00	161.668.896,00
51	Datorii comerciale, avansuri si alte decontari (ct.2690100+4010100+4030100+4040100+4050100+ 4080000+ 4190000+ 4620101+4620109 +4730109+ 4810101+4810102+ 4810103+4810200+ 4810300+ 4810900+4820000+ 4830000+ 4890000+ 5090000+ 5120800), din care:	60	62.190.176,00	87.132.880,00
55	Datorii comerciale si avansuri (ct. 4010100+4030100+4040100+4050100+ 4080000+ 4190000+ 4620101), din care:	61	61.420.771,00	85.720.512,00
57	Datorii catre bugete (ct. 4310100+4310200 + 4310300 + 4310400 + 4310500+ 4310700+ 4370100 + 4370200 + 4370300 + 4400000+4410000+ 4420300 + 4420801+ 4440000+ 4460000+ 4480100 +4550501+ 4550502+ 4550503+ 4620109+4670100+ 4670200+ 4670300+ 4670400+ 4670500+ 4670900+ 4730109+4810900+ 4820000), din care:	62	34.905.084,00	43.149.373,00
60	Contributii sociale(ct.4310100+4310200+4310300+4310400+ 4310500+ 4310700+ 4370100+ 4370200+4370300)	631	11.385.961,00	15.648.560,00
62	Datorii din operatiuni cu Fonduri externe nerambursabile si fonduri de la buget, alte datorii catre alte organisme internationale(ct.4500200+4500400+4500600+4510200+ 4510401+4540402+ 4540409+4510601+4510602 + 4510603+4510605+4510606+ 4510609+ 4520100 + 4520200+4530200+4540200+ 4540401+ 4540402+ 4540601+4540602+4540603+ 4550200+ 4550401+ 4550402+4550403+4550404+4550400+ 4580401+ 4580402+ 4580501+4580502+4590000+ 4620103+ 4730103+4760000)	65		54.696.365,00
66	Salariile angajatilor (ct.4210000+4230000+4260000+4270100+ 4270300+ 4280101)	72	23.969.251,00	25.910.692,00
67	Alte drepturi cuvenite altor categorii de persoane (pensii, indemnizatii de somaj, burse) (ct.4220100+4220200+4240000+4260000+4270200+ 4270300+ 4290000+ 4380000), din care:	73	1.487.136,00	1.900.181,00
69	Venituri in avans (ct. 4720000)	74	566.553,00	586.790,00

Rand	Denumire	Cod	Sold Inceput an	Sold sf. perioadei
70	Provizioane (ct.1510101+1510102+1510103+1510104+ 1510108)	75	79.838,00	
71	TOTAL DATORII CURENTE(rd60+62+65+70+71+73+74+75)	78	123.198.038,00	213.376.281,00
72	TOTAL DATORII (rd58+78)	79	282.366.545,00	375.045.177,00
73	ACTIVE NETE=TOTAL ACTIVE-TOTAL DATORII=CAPITALURI PROPRII (rd.80=rd46-79=rd.90)	80	18.031.540.766,00	18.136.236.757,00
75	Rezerve, fonduri (ct.1000000+1010000+1020101+1020102+1030000+1040101+1040102+ 1050100+ 1050200+ 1050300+1050400+1050500+ 1060000+ 1320000+ 1330000+1390100)	84	17.276.859.724,00	17.268.585.519,00
76	Rezultatul reportat (ct. 1170000 - sold creditor)	85	521.582.081,00	637.131.981,00
78	Rezultatul patrimonial al exercitiului (ct. 1210000 - sold creditor)	87	233.098.961,00	230.519.257,00
80	TOTAL CAPITALURI PROPRII (rd.84+85-86+87-88)	90	18.031.540.766,00	18.136.236.757,00

Conducatorul institutiei,

ORDONATOR PRINCIPAL DE CRET

VASILICA DANIELA MILITARU



Conducator compartiment financiar contabil,

DIRECTOR EXECUTIV ADJ.,

LUCIA STEFAN

CONT DE REZULTAT PATRIMONIAL - CENTRALIZATOR
INCHIEIAT LA 31.12.2022 --- MUNICIPIUL CRAIOVA

(lei)

Rand	Denumire	Cod	An precedent	An curent
2	Venturi din impozite, taxe, contributii de asigurari si alte venituri ale bugetelor (ct.7300100+7310100+7310200+7320100+ 7330000+ 7340000+ 7350100+7350200+7350300+7350400+ 7350500+ 7360100+7390000+7450100+7450200+ 7450300+ 7450400+ 7450500+7450700+7450900+ 7460100+ 7460200+ 7460300+ 7460900)	02	633.692.619,00	713.894.478,00
3	Venturi din activitati economice (ct.7210000+7220000+7510100+ 7510200+/-7090000)	03	331.439.178,00	376.262.684,00
4	Finantari, subventii, transferuri, alocatii bugetare cu destinatie speciala(ct.7510500+7710000+7720100+7720200+7740100+ 7740200+7750000+7760000+7780000+7790101+7790109)	04	319.033.379,00	400.879.091,00
5	Alte venituri operationale(ct.7140000+7180000+7500000+7510300+7510400+7810200+7810300 +7810401+7810402+7770000)	05	75.123.288,00	86.718.594,00
6	TOTAL VENITURI OPERATIONALE (rd.02+03+04+05)	06	1.359.288.464,00	1.577.754.847,00
8	Salariile si contributiile sociale aferente angajatilor (ct.6410000+6420000+6450100+6450200+6450300+ 6450400+ 6450500+6450600+ 6450700+6450800+6460000+6470000)	08	482.318.378,00	517.107.826,00
9	Subventii si transferuri (ct.6700000+6710000+6720000+6730000+6740000+ 6750000+ 6760000+ 6770000+ 6780000+6790000)	09	223.676.735,00	269.295.069,00
10	Stocuri, consumabile, lucrari si servicii executate de terti (ct.6010000+6020100+6020200+6020300+6020400+ 6020500+ 6020600+ 6020700+6020800+6020900+6030000+ 6060000+ 6070000+6080000+6090000+6100000+ 6110000+ 6120000+ 6130000+6140000+6220000+6230000+6240100+ 6240200+ 6260000+6270000+6280000+6290100)	10	345.341.426,00	494.835.745,00
11	Cheltuieli de capital, amortizari si provizioane (ct.6810100+6810200+6810300+6810401+6810402+6820101+ 6820109+6820200+ 6890100+ 6890200)	11	49.384.764,00	57.128.359,00
12	Alte cheltuieli operationale(ct.6350000+6540000+65580101+65580109)	12	18.288.995,00	7.177.948,00
13	TOTAL CHELTUIELI OPERATIONALE (rd.08+09+10+11+12)	13	1.119.010.298,00	1.345.544.947,00
15	EXCEDENT (rd.06-13)	15	240.278.166,00	232.209.900,00
17	IV. VENITURI FINANCIARE (ct.7630000+7640000+7650000+7660000+7670000+ 7680000+ 7690000+ 7860300+7860400)	17	957.251,00	2.117.871,00
18	V. CHELTUIELI FINANCIARE (ct.6630000+6640000+6650000+6660000+6670000+ 6680000+ 6690000+ 6860300+6860400+6860800)	18	8.317.396,00	5.194.778,00
21	DEFICIT (rd.18-17)	21	7.360.145,00	3.076.907,00
23	EXCEDENT (rd.15+20-16-21)	23	232.918.021,00	229.132.993,00

Rand	Denumire	Cod	An precedent	An curent
25	VIII. VENITURI EXTRAORDINARE (ct.7910000)	25	250.605,00	1.658.269,00
26	IX. CHELTUIELI EXTRAORDINARE (ct.69000000+69100000)	26	69.665,00	272.005,00
28	EXCEDENT (rd.25-26)	28	180.940,00	1.386.264,00
31	EXCEDENT (rd.23+28-24-29)	292	233.098.961,00	230.519.257,00
35	-EXCEDENT(rd.29.2-29.4)	31	233.098.961,00	230.519.257,00

Conducatorul institutiei,

ORDONATOR PRINCIPAL DE CREDI

VASILICA DANIELA MILITARU



Conducator compartiment financiar contabil,

DIRECTOR EXECUTIV ADJ.,

LUCIA STEFAN

SITUATIA FLUXURILOR DE TREZORERIE
la data de 31.12.2022 --- MUNICIPIUL CRAIOVA

(COD 03)

(lei)

Denumire	Cod	TOTAL general	CASA 5310101	Buget stat 5200100/ 7700000	Buget local 5210100/ 7700000	Integral venituri proprii 5600101/ 7700000	Venituri proprii si subventii 5610101/ 7700000	Activ. fin. Integral ven. proprii 5620101/ 7700000	Credit INT/EXT 5130101+ 5140101+ 5160101+ 5170101/770 0000	Fonduri externe nerambursa bile 5150103/ 7700000	TOTAL conturi de disponibili (cl.5xx)
A											
I.NUMERAR DIN ACTIVITATEA OPERATIONALA	01	1=2+3+...+15	2	3	4	10	11	12	13	14	15
1.Incasari	02	1.739.571.212,00	131.075.925,00		940.376.589,00	444.947.493,00	126.288.317,00	11.832.991,00			85.049.897,00
2.Plati	03	1.513.972.113,00	131.075.925,00		723.084.767,00	399.760.606,00	122.959.849,00	11.439.708,00			125.651.258,00
3.Numerar net din activitatea operationala (rd.02-rd.03)	04	225.599.099,00			217.291.822,00	45.186.887,00	3.328.468,00	393.283,00			-40.601.361,00
II.NUMERAR DIN ACTIVITATEA DE INVESTITII											
1.Incasari	06	1.549.470,00	328.963,00		1.220.507,00						
2.Plati	07	206.517.448,00	328.963,00		141.899.963,00	37.621.104,00	855.354,00	3.779,00	25.808.285,00		
3.Numerar net din activitatea de investitii (rd.06-rd.07)	08	-204.967.978,00			-140.679.456,00	-37.621.104,00	-855.354,00	-3.779,00	-25.808.285,00		
III.NUMERAR DIN ACTIVITATEA DE FINANTARE											
1.Incasari	10	25.810.244,00			1.275,00				25.808.969,00		
2.Plati	11	24.475.947,00			24.475.947,00						
3.Numerar net din activitatea de finantare (rd.10-rd.11)	12	1.334.297,00			-24.474.672,00				25.808.969,00		
IV.CRESTEREA (DESCRESTEREA) NETA DE NUMERAR SI ECHIVALENT DE NUMERAR (rd.04+rd.08+rd.12)	13	21.965.418,00			52.137.694,00	7.565.783,00	2.473.114,00	389.504,00	684,00		-40.601.361,00
V.NUMERAR SI ECHIVALENT DE NUMERAR LA INCEPUTUL ANULUI	14	82.594.117,00			18.654.394,00	13.560.702,00		1.092.532,00	487.942,00		48.790.457,00
-sume recuperate/primito din excedentul anului precedent	141	30.148.593,00			17.524.145,00	11.855.124,00		769.324,00			
-sume utilizate /transferate din excedentul anului precedent	142	30.191.767,00			17.524.145,00	11.855.124,00		812.498,00			
-sume utilizate /transferate din excedentul anului precedent	143	487.942,00							487.942,00		
V.NUMERAR SI ECHIVALENT DE NUMERAR LA SFARSITUL PERIOADEI (rd.13+rd.14+rd.141-rd.142-143)	15	104.028.419,00			70.792.088,00	21.126.465,00	2.473.114,00	1.438.862,00	684,00		8.189.096,00

Conducatorul institutiei

Conducatorul compartimentului
financiar-contabil

Viza trezorerie

ORDONATOR PRINCIPAL DE CREDITE DE

DIRECTOR EXECUTIV ADJ.,

VASILICA DANIELA MILITARU

LUCIA STEFAN



SITUATIA FLUXURILOR DE TREZORERIE
la data de 31.12.2022 --- MUNICIPIUL CRAIOVA

(COD 03)

(lei)

Denumire	Cod	5520000	5290201	5290301	5280000	550010102A 01	550010102A 03	550010102A 05	550010102A 07	550010102 A08	550010102A504 102
I.NUMERAR DIN ACTIVITATEA OPERATIONALA	01										
1.Incasari	02	24.627.904,00	43.925.716,00	2.209.127,00	95.317,00	964.030,00	1.000,00	2.724,00	8.760,00	5.569.613,00	7.645.706,00
2.Plati	03	22.729.272,00	43.925.716,00	2.209.127,00	95.317,00	1.036.812,00		2.724,00	8.760,00	5.569.613,00	50.073.917,00
3.Numerar net din activitatea operationala (rd.02+rd.03)	04	1.898.632,00				-72.782,00					-42.428.211,00
II.NUMERAR DIN ACTIVITATEA DE INVESTITII	05										
III.NUMERAR DIN ACTIVITATEA DE FINANTARE	09										
IV.CRESTEREA (DESCRESTEREA) NETA DE NUMERAR SI ECHIVALENT DE NUMERAR (rd.04+rd.08+rd.12)	13	1.898.632,00				-72.782,00	1.000,00				-42.428.211,00
V.NUMERAR SI ECHIVALENT DE NUMERAR LA INCEPUTUL ANULUI	14	2.582.472,00				191.516,00	34.869,00				45.981.600,00
VI.NUMERAR SI ECHIVALENT DE NUMERAR LA SFARSITUL PERIOADEI (rd.13+rd.14+rd14+rd142-143)	15	4.481.104,00				118.734,00	35.869,00				3.553.389,00

Conducatorul institutiei

Conducatorul compartimentului
financiar-contabil

Viza trezorerie

ORDONATOR PRINCIPAL DE CREDITE DE

DIRECTOR EXECUTIV ADJ.,

VASILICA DANIELA MILITARU

LUCIA STEFAN



SITUATIA FLUXURILOR DE TREZORERIE
la data de 31.12.2022 --- MUNICIPIUL CRAIOVA


(COD 03)

(lei)


Denumire	Cod	550010102A04	550010102 A10	5610300	550010102 A16	550010102A 30	550010102A 35	550010102A 36	550010102A 6	550010102 A7	516010102B
I.NUMERAR DIN ACTIVITATEA OPERATIONALA	01										
1.Incasari	02										
2.Plati	03										
3.Numerar net din activitatea operationala (rd.02-rd.03)	04										
II.NUMERAR DIN ACTIVITATEA DE INVESTITII	05										
III.NUMERAR DIN ACTIVITATEA DE FINANTARE	09										
1.Incasari	10										
2.Plati	11										
3.Numerar net din activitatea de finantare (rd.10-rd.11)	12										
IV.CRESTEREA (DESCRESTEREA) NETA DE NUMERAR SI ECHIVALENT DE NUMERAR (rd.04+rd.08-rd.12)	13										
V.NUMERAR SI ECHIVALENT DE NUMERAR LA INCEPUTUL ANULUI	14										
VI.NUMERAR SI ECHIVALENT DE NUMERAR LA SFARSITUL PERIOADEI (rd.13+rd.14+rd.14-rd.142-143)	15										

Conducatorul institutiei

ORDONATOR PRINCIPAL DE CREDITE DE
VASILICA DANIELA MILITARU


Conducatorul compartimentului
financiar-contabil

DIRECTOR EXECUTIV ADJ.,
LUCIA STEFAN



Viza trezorerie

SITUAȚIA FLUXURILOR DE TREZORERIE

la data de 31.12.2022 --- MUNICIPIUL CRAIOVA

(COD 04)

(lei)

Denumire	Cod	TOTAL general	5310402	TOTAL conturi de disponibil
I.NUMERAR DIN ACTIVITATEA OPERATIONALA	01			
1.Incasari	02	141.109.281,00		141.109.281,00
2.Plati	03	142.450.621,00		142.450.621,00
3.Numerar net din activitatea operationala (rd.02-rd.03)	04	-1.341.340,00		-1.341.340,00
II.NUMERAR DIN ACTIVITATEA DE INVESTITII	05			
1.Incasari	06			
2.Plati	07			
3.Numerar net din activitatea de investitii (rd.06-rd.07)	08			
III.NUMERAR DIN ACTIVITATEA DE FINANTARE	09			
1.Incasari	10			
2.Plati	11			
3.Numerar net din activitatea de finantare (rd.10-rd.11)	12			
IV.CRESTEREA (DESCRESTEREA) NETA DE NUMERAR SI ECHIVALENT DE NUMERAR (rd.04+rd.08+rd.12)	13	-1.341.340,00		-1.341.340,00
V.NUMERAR SI ECHIVALENT DE NUMERAR LA INCEPUTUL ANULUI	14	2.745.084,00		2.745.084,00
1.Diferente de curs favorabile	15	10,00		10,00
2.Diferente de curs nefavorabile	16	11,00		11,00
VI.NUMERAR SI ECHIVALENT DE NUMERAR LA FINELE PERIOADEI (rd.13+14+15-16):	17	1.403.743,00		1.403.743,00

Conducatorul institutiei

ORDONATOR PRINCIPAL DE CREDITE DE
VASILICA DANIELA MILITARUConducatorul compartimentului
financiar-contabil

DIRECTOR EXECUTIV ADJ.,

LUCIA STEFAN

Viza trezorerie



SITUATIA FLUXURILOR DE TREZORERIE

la data de 31.12.2022 --- MUNICIPIUL CRAIOVA

(COD 04)

(lei)

Denumire	Cod	5120102	5120402	5150202	5150101	5160102
I.NUMERAR DIN ACTIVITATEA OPERATIONALA	01					
1.Incasari	02	47.641.201,00	504.641,00			44.854.164,00
2.Plati	03	47.642.469,00	504.881,00	15.153,00		44.854.233,00
3.Numerar net din activitatea operationala (rd.02-rd.03)	04	-1.268,00	-240,00	-15.153,00		-69,00
II.NUMERAR DIN ACTIVITATEA DE INVESTITII	05					
1.Incasari	06					
2.Plati	07					
3.Numerar net din activitatea de investitii (rd.06-rd.07)	08					
III.NUMERAR DIN ACTIVITATEA DE FINANTARE	09					
1. Incasari	10					
2. Plati	11					
3. Numerar net din activitatea de finantare (rd.10-rd.11)	12					
IV.CRESTEREA (DESCRESTEREA) NETA DE NUMERAR SI ECHIVALENT DE NUMERAR (rd.04+rd.08+rd.12)	13	-1.268,00	-240,00	-15.153,00		-69,00
V.NUMERAR SI ECHIVALENT DE NUMERAR LA INCEPUTUL ANULUI	14	7.413,00	1.032,00	27.538,00		491,00
1.Diferente de curs favorabile	15		10,00			
2.Diferente de curs nefavorabile	16		11,00			
VI.NUMERAR SI ECHIVALENT DE NUMERAR LA FINELE PERIOADEI (rd.13+14+15-16):	17	6.145,00	791,00	12.385,00		422,00

Conducatorul institutiei

ORDONATOR PRINCIPAL DE CREDITE DE
VASILICA DANIELA MILITARUConducatorul compartimentului
financiar-contabilDIRECTOR EXECUTIV ADJ.,
LUCIA STEFAN

Viza trezorerie



SITUATIA FLUXURILOR DE TREZORERIE

la data de 31.12.2022 --- MUNICIPIUL CRAIOVA

(COD 04)

(lei)

Denumire	Cod	5160202	515010202	5290202
I.NUMERAR DIN ACTIVITATEA OPERATIONALA	01			
1.Incasari	02	38.950.450,00	303.067,00	3.370.804,00
2.Plati	03	40.237.525,00	428.863,00	3.353.884,00
3.Numerar net din activitatea operationala (rd.02-rd.03)	04	-1.287.075,00	-125.796,00	16.920,00
II.NUMERAR DIN ACTIVITATEA DE INVESTITII	05			
1.Incasari	06			
2.Plati	07			
3.Numerar net din activitatea de investitii (rd.06-rd.07)	08			
III.NUMERAR DIN ACTIVITATEA DE FINANTARE	09			
1.Incasari	10			
2.Plati	11			
3.Numerar net din activitatea de finantare (rd.10-rd.11)	12			
IV.CRESTEREA (DESCRESTEREA) NETA DE NUMERAR SI ECHIVALENT DE NUMERAR (rd.04+rd.08+rd.12)	13	-1.287.075,00	-125.796,00	16.920,00
V.NUMERAR SI ECHIVALENT DE NUMERAR LA INCEPUTUL ANULUI	14	1.287.226,00	145.488,00	11.673,00
1.Diferente de curs favorabile	15			
2.Diferente de curs nefavorabile	16			
VI.NUMERAR SI ECHIVALENT DE NUMERAR LA FINELE PERIOADEI (rd.13+14+15-16):	17	151,00	19.692,00	28.593,00

Conducatorul institutiei

ORDONATOR PRINCIPAL DE CREDITE DE
VASILICA DANIELA MILITARUConducatorul compartimentului
financiar-contabilDIRECTOR EXECUTIV ADJ.,
LUCIA STEFAN

Viza trezorerie



SITUATIA FLUXURILOR DE TREZORERIE

la data de 31.12.2022 --- MUNICIPIUL CRAIOVA

(COD 04)

(lei)

Denumire	Cod	5290902	5500102	550010102A02		
I.NUMERAR DIN ACTIVITATEA OPERATIONALA	01					
1.Incasari	02	5.177.647,00	307.306,00	1,00		
2.Plati	03	5.176.612,00	237.001,00			
3.Numerar net din activitatea operationala (rd.02-rd.03)	04	1.035,00	70.305,00	1,00		
II.NUMERAR DIN ACTIVITATEA DE INVESTITII	05					
1.Incasari	06					
2.Plati	07					
3.Numerar net din activitatea de investitii (rd.06-rd.07)	08					
III.NUMERAR DIN ACTIVITATEA DE FINANTARE	09					
1. Incasari	10					
2. Plati	11					
3. Numerar net din activitatea de finantare (rd.10-rd.11)	12					
IV.CRESTEREA (DESCRESTEREA) NETA DE NUMERAR SI ECHIVALENT DE NUMERAR (rd.04+rd.08+rd.12)	13	1.035,00	70.305,00	1,00		
V.NUMERAR SI ECHIVALENT DE NUMERAR LA INCEPUTUL ANULUI	14	65,00	1.264.128,00	30,00		
1.Diferente de curs favorabile	15					
2.Diferente de curs nefavorabile	16					
VI.NUMERAR SI ECHIVALENT DE NUMERAR LA FINELE PERIOADEI (rd.13+14+15-16):	17	1.100,00	1.334.433,00	31,00		

Conducatorul institutiei

ORDONATOR PRINCIPAL DE CREDITE DE
VASILICA DANIELA MILITARUConducatorul compartimentului
financiar-contabilDIRECTOR EXECUTIV ADJ.
LUCIA STEFAN

Viza trezorerie

SITUATIA ACTIVELOR SI DATORIILOR FINANCIARE ALE INSTITUTIILOR PUBLICE DIN ADMINISTRATIA CENTRALA
31.12.2022 --- MUNICIPIUL CRAIOVA

(lei)

Rand	Denumire	Cod	Sold la inceputul anului	Sold la sfarsitul perioadei
6	Disponibilitati in lei ale institutiilor publice locale si ale institutiilor publice de subordonare locala, la trezorerii (ct.5100000+ct.5120101+ct.5120501+ct.5150101+ct.5150103+ct.5150500+ ct.5150600+ct.5160101+ct.5160301+ct.5160302+ ct.5170101+ ct.5170301+ ct.5170302+ ct.5210100+ct. 5210300+ ct.5280000+ct.5290201+ ct.5290301+ct. 5290400+ ct.5290901+ ct.5500101+ct.5520000+ ct.5550101+ct.5570101+ ct.5580101+ ct.5580201+ct.5600101+ ct.5600300+ct.5610101+ct.5610300+ct.5620100+ct.5620101+ct.5620300 - ct.7700000),din care :	005	82.594.117,00	104.028.419,00
10	Total (in baze cash) (rd.04+05)	008	82.594.117,00	104.028.419,00
13	Total (in baze accrual) (rd. 08+09)	010	82.594.117,00	104.028.419,00
26	Avansuri de trezorerie, acordate in lei (ct.5420100)	022	12.734,00	13.778,00
27	Alte valori (ct.5320100+ct.5320200+ct.5320300+ct.5320400+ct.5320500+ ct.5320600+ct. 5320800)	023	588.360,00	732.812,00
30	Disponibilitati ale institutiilor publice locale si ale institutiilor de subordonare locala la institutiile de credit rezidente (ct.5110101+ct.5110102+ct.5120102+ct.5120402+ct.5120502+ct.5150102+ct.5150202+ct.5160102+ct.516020 2+ct.5170102+ct.5170202+ct.5290202+ct.5290302+ct.5290902+ct.5500102+ct.5550102+ct.5550400+ct.5550 202+ct.5570202+ct.5580102+ct.5580302+ct.5600102+ct.5600103+ct.5610102+ct.5610103+ct.5620102+ct.562010 3),din care :	032	2.745.084,00	1.403.743,00
36	Total (in baze cash) (rd.32+35)	036	2.745.084,00	1.403.743,00
38	Total (in baze accrual) (rd.36+37)	038	2.745.084,00	1.403.743,00
45	Disponibilitati ale institutiilor publice aflate la alti rezidenti (terti) (ct.4610109+ct.4610209+ct.2670108+ ct.2670208)	051	26.493.773,00	26.949.922,00
46	Total (in baze cash) (rd.51)	052	26.493.773,00	26.949.922,00
89	Actiuni negociate detinute de autoritatile locale la societati nefinanciare (ct.2600200 - ct.2960102) (S.11)	131	34.396.743,00	34.574.363,00
92	Total (la val. ctb. neta = la valoarea de intrare mai putin ajustarile cumulate pt.pierderea de valoare) (rd.131+132+133)	134	34.396.743,00	34.574.363,00
98	Creante comerciale necurente legate de livrari de bunuri si servicii de catre autoritatile locale sau de institutii subordonate acestora (ct.4110201+ct.4110208+ct.4130200+ct.4610201 - ct.4910200 - ct.4960200)Total (rd.158+159+160+164), din care:	157	75.279,00	195.256,00
100	-de la societati nefinanciare (S.11),	159	68.579,00	188.556,00
101	-de la institutii publice, din care (rd.161+162+163)	160	6.700,00	6.700,00
103	- Administratia locala (exclusiv fondurile de securitate sociala) (S.1313)	162	6.700,00	6.700,00
107	Creante comerciale curente legate de livrari de bunuri si servicii de catre autoritatile locale sau de institutii subordonate acestora (ct.2320000+ct.2340000+ct.4090101+ct.4090102+ct.4110101+ ct.4110108+ ct.4130100+ct.4180000+ct.4610101 - ct.4910100 - ct.4960100).Total (rd.166+167+168+172),din care de la:	165	33.009.486,00	42.940.909,00
108	-de la gospodariile populatiei(S.14)	166	395.767,00	131.052,00

Rand	Denumire	Cod	Sold la inceputul anului	Sold la sfarsitul perioadei
109	- de la societati nefinanciare (S.11)	167	18.804.445,00	23.608.506,00
110	-de la institutii publice, din care (rd.169+170+171)	168	13.809.274,00	19.201.351,00
112	- Administratia locala (exclusiv fondurile de securitate sociala) (S.1313)	170	1.280.874,00	973.403,00
113	- Fonduri de securitate sociala (S.1314)	171	12.528.400,00	18.227.948,00
114	-din care:creantele unitatilor sanitare cu paturi fata de Casele de Sanatate	1711	12.528.400,00	18.227.948,00
117	Creante ale bugetului local (ct.4640000 -ct. 4970000). Total (rd.177+178+179+183), din care:	176	269.443.360,00	281.863.260,00
118	de la gospodariile populatiei	177	74.681.124,00	84.999.945,00
119	ct 464-gospodariile populatiei	178	74.681.124,00	84.999.945,00
121	de la societati nefinanciare	185	194.762.236,00	196.863.315,00
129	Total creante (rd.176+184)	185	269.443.360,00	281.863.260,00
131	Sume de primit de la Autoritatile de Certificare / Autoritatile de Management /Agentiile de Plati - FONDURI EXTERNE NERAMBURSABILE POSTADERARE (ct.4580301)	191	64.078.175,00	38.120.753,00
132	Sume de primit de la Autorit.de Certificare,Autoritati Management si Agentiile de Plati - fonduri de la buget (ct.4580302)	192	8.313.256,00	8.313.256,00
134	Sume de primit de la Comisia Europeana/aliti donatori reprezentand venituri ale bugetului general consolidat -FONDURI EXTERNE NERAMBURSABILE POSTADERARE (ct.4500504+ct.4500505). Total, din care:	194	61.507,00	51.781,00
135	(rd.195+196) Sume de primit de la Comisia Europeana/aliti donatori reprezentand venituri ale bugetului general consolidat- buget local- FONDURI EXTERNE NERAMBURSABILE POSTADERARE (ct.4500504)	195	61.507,00	51.781,00
140	Sume datorate teritiilor reprezentind garantii si cautuni aflate tn conturile institutiilor publice(ct.4280101+ct.4280201+ct.4620109+ct.4620209)Total (rd.204+205+206),din care:	203	1.535.862,00	3.814.001,00
141	- salariatilor (gospodariile populatiei) (S.143)	204	454.389,00	455.763,00
142	- societati nefinanciare (S.11)	205	1.081.473,00	3.358.238,00
206	Credite pe termen lung primite (contractate, garantate, asiniolate, etc.) de institutiile publice locale (ct.1620200+ct.1630200+ct.1670201+ct.1670202+ct.1670203+ct.1670209).Total (rd.287+288+289+289.1) din care acordate de:	286	155.084.264,00	157.789.642,00
207	-Societati care accepta depozite, exclusiv banca centrala (S.122)	287	155.084.264,00	157.789.642,00
212	Total (in baza cash)(rd.286)	290	155.084.264,00	157.789.642,00
233	Datorii comerciale recurente legate de livrari de bunuri si servicii (ct.4010200+ct.4030200+ct.4040200+ct.4050200+ct.4620201).Total(rd.313+314+318+319), din care:	312	131.827,00	133.248,00
234	- Societati nefinanciare (S.11)	313	131.827,00	133.248,00
241	Datorii comerciale curente legate de livrari de bunuri si servicii (ct.4010100+ct.4030100+ct.4040100 +ct.4050100+ct.4080000 + ct.4190000+ ct.4620101)Total(rd.321+322+326+327), din care, catre :	320	61.420.771,00	85.720.512,00
242	- Societati nefinanciare (S.11)	321	61.420.771,00	85.720.512,00
250	Datoriile institutiilor publice din administratia locala catre bugete (ct.4420300+ct.4310100+ct.4310200+ct.4310300+ct.4310400+ ct.4310500+ ct.4310600+ct.4310700+ct.4370100+ct.4370200+ct.4370300+ ct.4420801 +ct.4440000+ct.4460000+ct.4480100)	331	27.411.466,00	33.073.140,00
253	Salariile angajatilor (ct.4210000+ct.4230000+ct.4260000+ct.4270100+ ct.4270300 +ct.4280101)	332	23.969.251,00	25.910.692,00
254	Alte drepturi cuvenite altor categorii de persoane (ct.4260000+ct.4270200+ct.4270300+ct.4290000+ct.4380000)	333	1.487.136,00	1.900.181,00

Rand	Denumire	Cod	Sold la începutul anului	Sold la sfârșitul perioadei
257	Total (rd.331+rd332+rd333+rd334)	335	52.867.853,00	60.884.013,00
259	Avansuri primite de la Autoritățile de Certificare/Autoritățile de Management /Agențiile de Plati- FONDURI EXTERNE NERAMBURSABILE POSTADERARE SI FONDURI DE LA BUGET (ct.4580501+ct.4580502)	341	0,00	3.553.389,00
262	Provizioane necurente(1510201+1510202+1510203+1510204+1510208),din care	3421	2.909.612,00	752.541,00
264	Proviz.necurente reprezentand drepturi de natura salariala stabilita in favoarea personalului din sectorul bugetar prin titluri devenite executorii(sold ct 1510203)	3423	2.909.612,00	752.541,00
267	Provizioane curente(1510101+1510102+1510103+1510104+1510108),din care:	343	79.838,00	0,00
269	bugetar prin titluri devenite executorii(din sd ct 1510103)	3432	79.838,00	0,00

Conducatorul institutiei,

ORDONATOR PRINCIPAL DE CRED
VASILICA DANIELA MILITARU



Conducator compartiment financiar contabil,

DIRECTOR EXECUTIV ADJ.,
LUCIA STEFAN

2

DISPONIBIL DIN MIJLOACE CU DESTINATIE SPECIALA (ANEXA 14b)
31.12.2022 --- MUNICIPIUL CRAIOVA


(lei)

Rand	Denumire	Cod	Disp. la inceputul anului	Incasari	Plati	Disp. la sfarsitul perioadei
1	TOTAL (rd.02 la 15)	01	47.472.144,00	8.147.574,00	50.577.262,00	5.042.456,00
2	-Sume primite ca donatii si sponsorizari (ct. 5500101, ct. 5500102/analitice distincte)	02	226.385,00	194.560,00	266.342,00	154.603,00
3	-Garantii materialele reținute gestionarilor conform Legii nr.22/1969(ct. 5500101, ct. 5500102/	03	1.264.128,00	307.308,00	237.003,00	1.334.433,00
8	-Sume primite din credite externe contractate de stat pentru finantarea Programului de pietru	08	45.981.600,00	0,00	45.981.600,00	0,00
11	Ale disponibile cu destinatie speciala(ct. 5500101, ct. 5500102/analitice distincte)	11	31,00	7.645.706,00	4.092.317,00	3.553.420,00

Conducatorul institutiei,

ORDONATOR PRINCIPAL DE CREDITE DELEGAT
VASILICA DANIELA MILITARU

Conducator compartiment financiar contabili,

DIRECTOR EXECUTIV ADJ.,
LUCIA STEFAN

SITUATIA ACTIVEIOR FIXE AMORTIZABILE
la LA DATA 31.12.2022 --- VERIFICARE:154 SUBUNITATI

Cod 26

-lei-

Denumirea activelor fixe	Nr. rand	Existent 31.12.2022		Sold la inceputul anului	Cresteri						
		nr	mp		Total din care:	diferente din reevaluare	achizitii	transferuri/ primite cu titlu gratuit	donatii, sponsorizari	alte cai	
											4=5+6+7+8+9
A	B	1	2	3	4=5+6+7+8+9	5	6	7	8	9	
Concesiuni, brevete, licente, marci comerciale, drepturi si active si re(ct.2050000)	03	0	0	1.141.460,00	59.404,00	0,00	59.404,00	0,00	0,00	0,00	
Alte active fixe necorporale(ct.2080100,2080200)	04	0	0	14.185.051,00	1.004.384,00	0,00	984.463,00	19.920,00	0,00	1,00	
TOTAL(rd.02+03+04)	05	0	0	15.326.511,00	1.063.788,00	0,00	1.043.867,00	19.920,00	0,00	1,00	
Amenajari la terenuri(ct.2110200)	07	0	0	450.546,00	0,00	0,00	0,00	0,00	0,00	0,00	
Construcții (ct.212) (rd.08 = de la rd.09 la rd.16) din care:	08	0	0	124.506.779,00	1.744.586,00	0,00	1.182.704,00	204.620,00	0,00	357.262,00	
- alte active fixe encadrate en grupa constructii(ct.2120901), din care:	16	0	0	124.506.779,00	1.744.586,00	0,00	1.182.704,00	204.620,00	0,00	357.262,00	
Instalatii tehnice, mijloace de transport, animale si plante(ct.2130100,2130200,2130300,2130400)	17	0	0	299.498.719,00	30.013.886,00	0,00	28.088.634,00	48.761,00	857.030,00	1.019.461,00	
Mobilier, aparatura biroutica, echipamente de protectie a valorilor materiale si alte active fixe corporale(ct.2140000)	18	21	0	36.361.868,00	10.524.128,00	0,00	8.558.559,00	331.602,00	27.859,00	1.606.108,00	
TOTAL(rd.07+08+17+18)	19	21	0	460.817.912,00	42.282.600,00	0,00	37.829.897,00	584.983,00	884.889,00	2.982.831,00	
AL ACTIVE FIXE(rd.05+19)	20	21	0	476.144.423,00	43.346.388,00	0,00	38.873.764,00	604.903,00	884.889,00	2.982.832,00	

SITUATIA ACTIVEI FIXE AMORTIZABILE
la LA DATA 31.12.2022 --- VERIFICARE:154 SUBUNITATI

Cod 27

-lei-

Denumirea activelor fixe	Nr. rand	Reduceri										Ajustari de valoare(amortizari si ajustari pt.depreciere)						Valoarea contabila neta, din care:		
		Total din care:	diferente din reevaluare	eliminarea amortizare	dezmembrari si casari	transferuri cu titlu gratuit	vanzari	alte cai	Sold la sfarsitul anului	Sold la inceputul anului	Cresteri	Reduceri	Sold la sfarsitul anului	Domeniul privat al statului	Domeniul privat al UAT	Proprietate a privatizarii institutiei publice				
A	B	10=11+12+13+14+15+16	11	12	13	14	15	16	17=3+4-10	18	19	20	21=18+19-20	22=17-21-23-24	23=17-21-22-24	24=17-21-22-23				
Concesii, brevete, licente, drepturi de proprietate intelectuala, drepturi si licente (cl.2050000)	03	0,00	0,00	0,00	0,00	0,00	0,00	0,00	1.200.864,00	946.531,00	56.200,00	0,00	1.002.731,00	0,00	0,00	198.133,00				
Alte active fixe necorporale (cl.2080100,2081200)	04	77.629,00	0,00	0,00	57.709,00	19.920,00	0,00	0,00	45.111.806,00	11.082.076,00	1.197.585,00	57.710,00	12.221.951,00	0,00	1.803.924,00	1.085.931,00				
TOTAL (rd.02+03+04)	05	77.629,00	0,00	0,00	57.709,00	19.920,00	0,00	0,00	16.312.670,00	12.028.607,00	1.253.785,00	57.710,00	13.224.682,00	0,00	1.803.924,00	1.294.064,00				
Amplasari la terenuri (cl.2110200)	07	0,00	0,00	0,00	0,00	0,00	0,00	0,00	450.546,00	450.546,00	0,00	0,00	450.546,00	0,00	0,00	0,00				
Construcții (cl.212) (rd.08 = la la rd.09 la rd.16) din care:	08	425.429,00	0,00	0,00	0,00	0,00	0,00	0,00	125.825.936,00	40.964.876,00	1.958.591,00	153.423,00	42.770.044,00	0,00	82.417.516,00	638.376,00				
- alte active fixe încadrate în grupa construcții (cl.120901)	16	425.429,00	0,00	0,00	0,00	0,00	0,00	0,00	125.825.936,00	40.964.876,00	1.958.591,00	153.423,00	42.770.044,00	0,00	82.417.516,00	638.376,00				
Instalatii tehnice, mijloace de transport, animale si plante (cl.2130100,2130200,2130300,2130400)	17	2.188.162,00	0,00	100,00	1.591.003,00	750,00	0,00	596.309,00	327.324.443,00	147.075.287,00	29.210.813,00	2.414.145,00	173.871.755,00	0,00	92.797.118,00	655.570,00				
Acobiler, aparatura tehnica, echipamente de protectie a valorilor materiale si alte active fixe corporale (cl.2140000)	18	286.300,00	0,00	0,00	96.605,00	189.695,00	0,00	0,00	46.599.696,00	25.585.249,00	4.240.163,00	332.810,00	29.492.602,00	0,00	3.947.031,00	3.160.063,00				
L (rd.07+08+17+18)	19	2.899.891,00	0,00	100,00	1.687.608,00	190.445,00	0,00	1.021.738,00	500.200.621,00	214.075.958,00	35.409.367,00	2.900.378,00	246.584.947,00	0,00	179.161.665,00	4.454.009,00				
TOTAL ACTIVE TAXE (rd.05+19)	20	2.977.520,00	0,00	100,00	1.745.317,00	210.365,00	0,00	1.021.738,00	516.513.291,00	226.104.565,00	36.663.152,00	2.958.088,00	259.809.629,00	0,00	180.965.589,00	5.738.073,00				

Conducatorul institutiei,

Conducatorul compartimentului

financiar contabil,

TOR PRINCIPAL DE CREDITE

DIRECTOR EXECUTIV ADJ.



2

SITUATIA ACTIVELOR FIXE NEAMORTIZABILE
LA DATA 31.12.2022 -- VERIFICARE:154 SUBUNITATI

cod28

lei

Denumirea activelor fixe	Nr. rand	Existenta la 31.12.2022			Sold la inceputul anului	Cresteri					
		UM	UM	UM		Tota din care: 5=6+7+8+9+10	Diferente din reeval 6	achizitii 7	transferuri primitiv cu titlul 8	donatii/sponsor izari 9	alte cai 10
A	B	1	2	3	4	5=6+7+8+9+10	6	7	8	9	10
Active fixe necorporale neamortizabile (ct.2030000,2060000,2080200)	02	0	x	x	127.570,00	29.749,00	0,00	0,00	0,00	0,00	29.749,00
Active fixe necorporale in curs de executie(ct.2330000)	03	0	x	x	175.635,00	0,00	0,00	0,00	0,00	0,00	0,00
TOTAL(rd.02+03)	04	0	x	x	303.205,00	29.749,00	0,00	0,00	0,00	0,00	29.749,00
Amenajari la terenuri(ct.2110200)	06	0	x	x	3.235,00	0,00	0,00	0,00	0,00	0,00	0,00
Terenuri(ct.2110100)	07	0	x	x	12.809.645.683,00	37.580.238,00	0,00	0,00	0,00	0,00	37.580.238,00
Constructii (ct.212) (rd.08 = de la rd.09 la rd.16) din care:	08	0	x	x	4.334.946.826,00	58.097.146,00	0,00	0,00	0,00	0,00	58.097.146,00
- alte active fixe incadrate in grupa constructii(ct.2120901)	16	0	x	x	4.334.946.826,00	58.097.146,00	0,00	0,00	0,00	0,00	58.097.146,00
Instalatii tehnice,mijloace de transport,animale si plantatii (ct.2130100,2130200,2130300,2130400)	17	0	x	x	103.207.600,00	3.844.643,00	0,00	0,00	0,00	0,00	3.844.643,00
Mobilier,aparatura birou,echipamente de protectie a valorii umane si materiale si alte active fixe corporale(ct.2140000)	18	0	x	x	21.067.294,00	378.186,00	0,00	64.058,00	0,00	0,00	314.128,00
Active fixe corporale in curs de executie(ct.2310000)	19	0	x	x	170.445.183,00	159.870.418,00	0,00	92.319.812,00	0,00	0,00	67.550.606,00
TOTAL(rd.06+07+08+17+18+19+20)	21	0	x	x	17.439.315.821,00	259.770.631,00	0,00	92.383.870,00	0,00	0,00	167.386.761,00
TOTAL ACTIVE FIXE(rd.04+21)	22	0	x	x	17.439.619.026,00	259.800.380,00	0,00	92.383.870,00	0,00	0,00	167.416.510,00

Denumirea activelor fixe	Nr. ran	Reduceri						Valoarea activelor fixe neamortizabile							
		Total din care:	reevaluare	dezmembri	transferuri	vanzari	alte cai	Sold la sfarsitul anului	Fondul activelor fixe necorp.	Domeniul Public al Statului	Domeniul privat al statului	Proprietatea privata a institutiilor publice	Domeniul public al UAT	Domeniul privat al UAT	Proprietatea privata a institutiilor publice din administratia locala
A	B	11=12+13+14+15+16	12	13	14	15	16	17=18+19+20+21+22	18	19	20	21	22	23	24
Active fixe necorporale neamortizabile (ct.2030000, 2060000, 2080200)	02	0	0	0	0	0	0	157.319	157.319	0	0	0	0	0	0
Active fixe necorporale in curs de executie(ct.2330000)	03	0	0	0	0	0	0	175.635	0	0	0	0	0	0	0
TOTAL(rd.02+03)	04	0	0	0	0	0	0	332.954	157.319	0	0	0	0	0	0
Amenajarea terenurilor(ct.2110200)	06	0	0	0	0	0	0	3.295	0	0	0	0	3.090	0	145
Imenajarea terenurilor(ct.2110100)	07	74.330.205	0	0	0	0	74.330.205	12.772.895,716	0	0	0	0	12.253.030,546	519.865,170	0
Construcii (ct.212) (rd.08 = de la rd.09 la rd.16) din care:	08	33.768.164	0	33.768.164	0	0	0	4.359.275,808	0	0	0	0	4.304.832,664	53.702,680	740,464
- altele active fixe incadrate in grupa constructiilor (ct.2120901)	16	33.768.164	0	33.768.164	0	0	0	4.359.275,808	0	0	0	0	4.304.832,664	53.702,680	740,464
Instalatiile tehnice, mijloace de transport, animale si plantatii (ct.2130100,2130200,2130300,2130400)	17	41.740	0	41.740	0	0	0	107.010,503	0	0	0	0	93.196,041	13.814,462	0
Abiliter,aparatura birocratica,echipamente de protectie a valorii umane si naturale si altele active fixe necorp.ale(ct.2140000)	18	64.058	0	0	0	0	64.058	21.381,422	0	0	0	0	2.871,804	18.509,818	0
Active fixe corporale in curs de executie(ct.2310000)	19	57.927.485	0	0	0	0	57.927.485	272.388,116	0	0	0	0	0	0	0
TOTAL(rd.06+07+08+17+18+19+20)colda17	21	166.131.652	0	33.809.904	0	0	132.321.748	17.532.954,800	0	0	0	0	16.553.933,945	605.892,130	740,509
TOTAL ACTIVE	22	166.131.652	0	33.809.904	0	0	132.321.748	17.533.287,754	157.319	0	0	0	16.553.933,945	605.892,130	740,509

Denumirea activelor fixe	Nr. ran	Reduceri						Sold la sfarsitul anului	Valoarea activelor fixe neamortizabile						
		Total din care:	reevaluar	dezmemb	transferuri	vanzari	alte cai		Fondul activelor fixe necorp.	Domeniul Public al Statului	Domeniul privat al statului	Proprietatea privata a institutiei publice	Domeniul public al UAT	Domeniul privat al UAT	Proprietatea privata a institutiei publice din administratia locala
A	B	11=12+13+14+15+16	12	13	14	15	16	17=4+5-11	18	19	20	21	22	23	24
								17=18+19+20+21+22	1000101, 1000201, 1000202, 1000301, 1000401,	ct.1010000 ct.1010000	ct.1020101	ct.1020102	ct.1030000	ct.1040101	ct.1040102

Conducatorul institutiei,

Conducatorul compartimentului
financiar contabil,

ONATOR PRINCIPAL DE CREDITE DELE
VASILICA DANIELA MILITARU



DIRECTOR EXECUTIV ADJ.,
LUCIA STEFAN

(Handwritten mark)

SITUATIA MODIFICARILOR IN STRUCTURA ACTIVEI NETE/CAPITALURILOR PROPRII
LA DATA 31.12.2022 -- VERIFICARE:154 SUBUNITATI

(lei)

Rand	Denumirea elementului de capital	Cod rand	Sold. la inceputul anului	Cresteri	Reduceri	Sold. la sfarsitul anului
1	Fondul activelor fixe necorporale Ct.10000000+1000101+1000201+1000202	01	127.570,00	29.750,00	1,00	157.319,00
9	Fondul bunurilor care alcatuiesc domeniul public al unitatilor administrative teritoriale	04	16.620.633.894,00	86.540.943,00	53.240.892,00	16.653.933.945,00
10	Fondul bunurilor care alcatuiesc domeniul privat al unitatilor administrative teritoriale	05	647.496.135,00	12.675.081,00	54.279.086,00	605.892.130,00
11	Fondul bunurilor care alcatuiesc proprietatea privata a institutiei publice din domeniul activitatii economice	051	740.609,00	0,00	0,00	740.609,00
13	Rezerve din reevaluare Ct.1050100,1050200,1050300,1050400,1050500	06	7.861.516,00	0,00	0,00	7.861.516,00
26	Rezultatul raportat Ct.1170000-sold creditor	17	521.582.081,00	461.992.970,00	346.443.070,00	637.131.981,00
29	Rezultatul patrimonial al exercitiului Ct.1210000-sold creditor	19	233.098.961,00	1.449.568.848,00	1.452.148.552,00	230.519.257,00
31	Total capitaluri proprii (rd.01 la 17-rd.18+r-d.19-r-d.20)	21	18.031.540.766,00	2.010.807.592,00	1.906.111.601,00	18.136.236.757,00

Conducatorul institutiei,

Conducator compartiment financiar contabil,

ORDONATOR PRINCIPAL DE CREDITE DELEGAT

DIRECTOR EXECUTIV ADJUT

VASILICA DANIELA MILITARU

LUCIA STEFAN



DENUMIRE INDICATORI	COD	Sold la inceputul anului	Sold la finele perioadei	
			TOTAL	Din care: aferent sumelor angajate cu prevederi bugetare
PLATI RESTANTE-TOTAL (rd.150+300) din care:	40001	2.533.308	1.827.917	1.827.917
-sub 30 de zile(rd.151+301)	40002	1.055.295	780.100	780.100
- peste 30 de zile (rd.152+302)	40003	1.478.013	1.047.817	1.047.817
PLATI RESTANTE - TOTAL SECTIUNEA DE FUNCTIONARE	40150			
(rd.160+170+240+250+270+280+290) din care:		1.977.433	1.827.917	1.827.917
-sub 30 de zile(rd.161+171+241+251+271+281+291)	40151	499.420	780.100	780.100
- peste 30 de zile (rd.162+172+242+252+272+282+292)	40152	1.478.013	1.047.817	1.047.817
Plati restante catre furnizori,creditori din operatii comerciale	40160			
(ct.4010100,ct.4030100,ct.4620101,ct.4620109)				
(rd.161+162+163+165+166) din care:		1.977.433	1.827.917	1.827.917
-sub 30 de zile	40161	499.420	780.100	780.100
- peste 30 de zile	40162	1.478.013	1.047.817	1.047.817
PLATI RESTANTE-TOTAL SECTIUNEA DEZVOLTARE	40300			
(rd.310+320+330), din care:		555.875		
- sub 30 de zile(rd.311+321+331)	40301	555.875		
Plati restante catre furnizori,creditori din operatii comerciale	40310			
(ct.4040100,ct.4050100,ct.4620101,ct.4620103,ct.4620109)				
(rd.311+312+313+315+316),din care:		555.875		
- sub 30 de zile	40311	555.875		

Conducatorul institutiei

Conducatorul compartimentului
financiar contabil



DENUMIRE INDICATORI	COD	Sold la inceputul anului	Sold la finele perioadei	
			TOTAL	Din care: aferent sumelor angajate cu prevederi bugetare
PLATI RESTANTE-TOTAL (rd.150+300) din care:	51001	2.533.308	1.827.917	1.827.917
-sub 30 de zile(rd.151+301)	51002	1.055.295	780.100	780.100
- peste 30 de zile (rd.152+302)	51003	1.478.013	1.047.817	1.047.817
PLATI RESTANTE - TOTAL SECTIUNEA DE FUNCTIONARE	51150			
(rd.160+170+240+250+270+280+290) din care:		1.977.433	1.827.917	1.827.917
-sub 30 de zile(rd.161+171+241+251+271+281+291)	51151	499.420	780.100	780.100
- peste 30 de zile (rd.162+172+242+252+272+282+292)	51152	1.478.013	1.047.817	1.047.817
Plati restante catre furnizori,creditori din operatii comerciale	51160			
(ct.4010100,ct.4030100,ct.4620101,ct.4620109)				
(rd.161+162+163+165+166) din care:		1.977.433	1.827.917	1.827.917
-sub 30 de zile	51161	499.420	780.100	780.100
- peste 30 de zile	51162	1.478.013	1.047.817	1.047.817
PLATI RESTANTE-TOTAL SECTIUNEA DEZVOLTARE	51300			
(rd.310+320+330), din care:		555.875		
- sub 30 de zile(rd.311+321+331)	51301	555.875		
Plati restante catre furnizori,creditori din operatii comerciale	51310			
(ct.4040100,ct.4050100,ct.4620101,ct.4620103,ct.4620109)				
(rd.311+312+313+315+316),din care:		555.875		
- sub 30 de zile	51311	555.875		

Conducatorul institutiei

Conducatorul compartimentului financiar contabil



Situatia platilor efectuate
si a sumelor declarate pentru cota-parte aferenta cheltuielilor finantate din FEN post aderare
la data de 31.12.2022

(lei)


Cod: (COD 9B)

Denumirea indicatorilor	Cod rand	Plati efectuate curent de la titlul 56 si 58	din care:		Suma in curs de solicitare la rambursare aferente cheltuielilor efectuate in anul curent	Suma in curs de solicitare la rambursare aferente cheltuielilor efectuate in anii anteriori	Suma solicitata la rambursare aferente cheltuielilor efectuate in anul curent	Suma solicitata la rambursare aferente cheltuielilor efectuate in curs de autorizare	Suma solicitata la rambursare in anul curent aferente cheltuielilor efectuate in anii anteriori	Suma rambursate aferente cheltuielilor efectuate in anul curent	Suma rambursate aferente cheltuielilor efectuate in anii anteriori	Suma neautorizate de autorizatie de management aferente cheltuielilor efectuate in anul curent	Suma neautorizate de autorizatie de management aferente cheltuielilor efectuate in anii anteriori	Prefinantare dedusa din sumele solicitate la rambursare aferente cheltuielilor efectuate in anul curent	Prefinantare dedusa din sumele solicitate la rambursare aferente cheltuielilor efectuate in anii anteriori	Suma rezultate din nereguli aferente cheltuielilor efectuate in anul curent si in anii precedenti	din care:	Suma rezultate din nereguli deduse din sumele solicitate la rambursare aferente cheltuielilor efectuate in anul curent	
			Plati efectuate pentru cota-parte FEN (alineaat 02)	3=2-5															4
A	B	1	2	3=2-5	4	5=6+8+10+12+15	6	7	8	9	10	11	12	13	14	15			
Alte programe comunitare finantate in perioada 2014-2020(58, 15)	30	13.509,00	13.509,00	0,00	0,00	13.509,00	0,00	0,00	13.509,00	0,00	0,00	0,00	0,00	0,00	0,00	0,00	0,00		0,00
Programe din Fondul European de Dezvoltare Regionala (FEDR) (58,01)	32	30.721.818,00	27.996.771,00	0,00	0,00	27.996.771,00	0,00	0,00	27.996.771,00	0,00	0,00	0,00	0,00	0,00	0,00	0,00	0,00		0,00
Total(cod 01 la 50)	99	30.735.327,00	28.010.280,00	0,00	0,00	28.010.280,00	0,00	0,00	28.010.280,00	0,00	0,00	0,00	0,00	0,00	0,00	0,00	0,00		0,00


Conducatorul institutiei

Conducatorul compartiment financiar contabil

ORDONATOR PRINCIPAL DE CREDITE DELEGAT
VASILICA DANIELA MILITARU



DIRECTOR EXECUTIV ADJ.,
LUCIA STEFAN



Situatia platilor efectuate
si a sumelor declarate pentru cota-parte aferenta cheltuielilor finantate din FEN post aderare
la data de 31.12.2022

(lei)

Cod: (COD 9B)

Denumirea indicatorilor	Cod rand	Plati efectuate in anul curent de la titlul 56 si 58	din care:		Suma in curs de solictare la rambursare aferente cheltuielilor efectuate in anul curent	Suma in curs de solictare la rambursare in anul curent	Suma solictate la rambursare aferente cheltuielilor efectuate in anii anteriori	Suma solictate la rambursare aferente cheltuielilor efectuate in anul curent	Suma solictate la rambursare aferente cheltuielilor efectuate in curs de autorizare	Suma solictate la rambursare in anul curent	Suma rambursate aferente cheltuielilor efectuate in anul curent	Suma rambursate in anul curent	Suma neautorizate de autorizatie de management aferente cheltuielilor efectuate in anul curent	Suma neautorizate de autorizatie de management aferente cheltuielilor efectuate in anii anteriori	Prefinantare dedusa din sumele rambursate aferente cheltuielilor efectuate in anul curent	Prefinantare dedusa din sumele rambursate aferente cheltuielilor efectuate in anii anteriori	Suma rezultate din nereglul aferente cheltuielilor efectuate in anul curent si in anii precedenti	din care:	Suma rezultate din nereglul deduse din sumele rambursate aferente cheltuielilor efectuate la rambursare	
			Plati efectuate pentru cota-parte FEN (alineaat 02)	Plati efectuate pentru cota-parte FEN (alineaat 02)																Suma solictate la rambursare aferente cheltuielilor efectuate in anul curent
A	B	1	2	3=2-5	4	5=6+8+10+12+15	6	7	8	9	10	11	12	13	14	15				
Alte programe comunitare finantate in perioada 2014-2020(58, 15)	30	22.125,00	22.125,00	22.125,00	0,00	0,00	0,00	0,00	0,00	0,00	0,00	0,00	0,00	0,00	0,00	0,00	0,00	0,00	0,00	0,00
Programa din Fondul European de Dezvoltare Regionala (FEDR) (58,01)	32	93.116,086,00	70.130.253,00	26.873.682,00	257.880,00	43.256.571,00	0,00	0,00	43.256.571,00	762.438,00	0,00	0,00	0,00	0,00	0,00	0,00	0,00	0,00	0,00	0,00
Programa din Fondul Social European (FSE) (58,02)	33	3.272.184,00	3.091.715,00	2.148.621,00	293.149,00	943.094,00	181.567,00	496.656,00	761.527,00	1.902.086,00	0,00	53,00	0,00	98.524,00	0,00	0,00	0,00	0,00	0,00	0,00
Total(cod 01 la 50)	99	96.410.395,00	73.244.093,00	29.044.428,00	551.029,00	44.199.665,00	181.567,00	496.656,00	44.018.098,00	2.664.524,00	0,00	53,00	0,00	98.524,00	0,00	0,00	0,00	0,00	0,00	0,00

Conducatorul institutiei

ORDONATOR PRINCIPAL DE CREDITE DELEGAT

VASILICA DANIELA MILITARU

Conducatorul compartiment financiar contabili

DIRECTOR EXECUTIV ADJ.,

LUCIA STEFAN



Situatia platilor efectuate din fonduri externe nerambursabile (FEN) postaderare (titlul 56, titlul 58 si titlul 60)
LA DATA 31.12.2022 --- MUNICIPIUL CRAIOVA

(lei)

Nr. crt.	Denumirea indicatorilor	Cod rand	Buget de stat (s01-stat)	Buget local (s02-local)	Bugetul asigurarilor sociale de stat (s03-bass)	Bugetul asigurarilor pt.somaj (s04-somaj)	Bugetul Fondului national unic de asigurari sociale de sanatate (s05-sanatate)	Bugetul institutiilor publice si activitatilor finantate integral sau partial din venituri proprii (s10-local)	Bugetul fondurilor externe nerambursabile (s08-stat+asig)	Bugetul creditelor externe (s06-stat+loca)	Bugetul creditelor interne (s07-stat+local)	Bugetul institutiilor publice si activitatilor finantate integral sau partial din venituri proprii (s20-stat+asig+ autonome)
A	B		1	2	3	4	5	6	7	8	9	10
1	Total platit (titlu VIII cod 56+titlu X cod 58) (2+rd11)	001	0,00	96.410.395,00	0,00	0,00	0,00	30.735.327,00	0,00	0,00	0,00	0,00
2	Total platit (titlu X cod 58)(rd12 la rd19)	011	0,00	96.410.395,00	0,00	0,00	0,00	30.735.327,00	0,00	0,00	0,00	0,00
3	Cheltuieli de personal (titlu I)	012	0,00	1.697.766,00	0,00	0,00	0,00	13.509,00	0,00	0,00	0,00	0,00
4	Bunuri si servicii (titlu II)	013	0,00	7.790.277,00	0,00	0,00	0,00	6.073.027,00	0,00	0,00	0,00	0,00
5	Alte cheltuieli (titlu XI)	018	0,00	226.876,00	0,00	0,00	0,00	0,00	0,00	0,00	0,00	0,00
6	Active nefinanciare (titlu XV)	019	0,00	86.695.476,00	0,00	0,00	0,00	24.648.791,00	0,00	0,00	0,00	0,00

Conducatorul institutiei

Conducatorul compartiment financiar contabil

ORDONATOR PRINCIPAL DE CREDITE DELEGAT

VASILICA DANIELA MILITARU

DIRECTOR EXECUTIV ADJ.,

LUCIA STEFFAN



Nr. Crt.	Cod unic de identificare	Cod CAEN al activitatii principale a operatorului economic	Denumirea operatorului Economic	Tip operator		Capitalul social al operatorului economic (lei)	Unitatea Administrativ teritoriala este actionara		Valoarea actiunilor/partilor sociale din capitalul social al operatorului economic, detinute de catre unitatea administrativ teritoriala (lei)		Pondere in Capitalul social al operatorului economic
				(SRL, SA,ASO, RA, RAS)	operator economic		Direct	Indirect	Direct	Indirect	
1	2	3	4	5	6	7	8	9	10	11 = 9 / 6*100 11 = 10 / 6*100	
1	22995020	9499	ADI OLTENIA	ASO	70.600,00	Direct		5.000,00		7,080	
2	31585363	3811	ADI SALUBRIS DOLJ	ASO	10.000,00	Direct		8.000,00		80,000	
3	35153562	9499	ADI TERMIS DOLJ	ASO	10.000,00	Direct		8.000,00		80,000	
	27027075	9499	ADI ZONA METROPOLITANA	ASO	70.000,00	Direct		64.413,00		92,020	
5	26186870	9499	ASOCIATIA INTERCOMUNITARA ECO DOLJ	ASO	100.000,00	Direct		18.000,00		18,000	
6	11400673	3600	COMPANIA DE APA	SA	25.336.000,00	Direct		23.240.200,00		91,730	
7	2315129	4931	RAT SRL CRAIOVA	SRL	200,00	Direct		200,00		100,000	
8	14725165	9261	SC FOTBAL CLUB UNIVERSITATEA CRAIOVA	SRL	8.837.740,00	Direct		400.000,00		4,530	
9	28001235	6820	SC PIETE SI TARGURI CRAIOVA	SRL	854.890,00	Direct		812.140,00		95,000	
10	27969145	3811	SC SALUBRITATE CRAIOVA	SRL	200,00	Direct		200,00		100,000	
11	30818118	3530	SC TERMO CRAIOVA	SRL	200,00	Direct		200,00		100,000	
12	35182401	3530	TERMO URBAN SRL CRAIOVA	SRL	10.020.210,00	Direct		10.018.010,00		99,980	
12 Operator(i) economic(i) la care UAT detine actiuni/parti sociale								Total Valoare actiuni raportate la data: 31-12-2022:		34.574.363,00	

Conducatorul institutiei,

Dr. MIHAILOE EXECUTIV
JANNECA MILITARU.



MIHAILOE ADJ,

LUCIA STETAN

Conducatorul compartimentului financiar-contabilitate,

Sef. Serv. Fin. - C.T.B.

MARCELA BRAGARIU

MIHAILOE EXECUTIV,

L. MIHAILOE

Nota:

Județul = cel din care face parte unitatea administrativ teritorială (UAT);

col 7 = UAT este acționară direct la operatorul economic (Op. Ec); situația în care o UAT deține în nume propriu acțiuni sau părți sociale la un Op. Ec

col 8 = UAT este acționară INDIRECTĂ la Op. Ec: situația în care un Op. Ec, la care o UAT deține în nume propriu, integral sau majoritar, acțiuni sau părți sociale, este acționară sau deține părți sociale la un alt Op. Ec;

col 9 = Municipiul București, autoritățile administrației publice locale de la nivelul sectoarelor raportează operatorii economici la care administrează/controlază acțiuni sau părți sociale, potrivit hotărârilor Consiliului General al Municipiului București;

col 10 = Operator economic: societate comercială la care o UAT deține acțiuni sau părți sociale; regii autonome în subordinea autorităților administrației publice locale (RAS).