

CONTUL DE EXECUTIE
AL BUGETULUI LOCAL - VENITURI
LA DATA 30.06.2022 --- MUNICIPIUL CRAIOVA

(lei)

Rand	Denumirea indicatorilor	Cod indicator	Prevederi bugetare		Drepturi constatate			Incasari realizate	Stingeri pe alte cai decat incasari	Drepturi constatate de incasat
			aprobate la finele perioadei de raportare	trimestriale cumulate	Total, din care:	din anii precedenti	din anul curent			
1	VENITURI -TOTAL (cod 00.02+00.15+00.16+00.17+45.02+46.02+47.02)	000102	1.071.187.000,00	546.082.000,00	828.671.188,00	295.853.191,00	532.817.997,00	500.079.743,00	1.776.980,00	326.814.465,00
2	VENITURILE SECTIUNII DE FUNCTIONARE (cod 00.02+00.16+00.17)-TOTAL		625.052.000,00	371.425.000,00	725.027.297,00	267.821.083,00	457.206.214,00	420.269.394,00	1.740.616,00	303.017.287,00
3	VENITURI PROPRII(0002-1102-3702)	4990	620.903.000,00	326.229.000,00	676.609.961,00	267.821.083,00	408.788.878,00	371.854.143,00	1.738.531,00	303.017.287,00
4	I. VENITURI CURENTE(0003+0012)	0002	592.129.000,00	351.245.000,00	708.282.623,00	267.821.083,00	440.461.540,00	403.526.805,00	1.738.531,00	303.017.287,00
5	A. VENITURI FISCALE(cod 00.04+00.09+00.10+00.11)	0003	650.504.000,00	339.802.000,00	539.112.287,00	135.608.459,00	403.503.828,00	376.049.385,00	1.002.746,00	162.060.156,00
6	A1. IMPOZIT PE VENIT, PROFIT SI CASTIGURI DIN CAPITAL(cod	0004	402.620.000,00	184.781.000,00	199.270.716,00	4.844.080,00	194.426.636,00	194.425.320,00	1.316,00	4.844.080,00
7	A1.1. IMPOZIT PE VENIT, PROFIT SI CASTIGURI DIN CAPITAL DE LA PERSOANE	0005	3.500.000,00	1.300.000,00	4.844.158,00	4.844.080,00	78,00		78,00	4.844.080,00
8	Impozit pe profit	0102	3.500.000,00	1.300.000,00	4.844.158,00	4.844.080,00	78,00		78,00	4.844.080,00
9	Impozit pe profit de la agenti economici	010201	3.500.000,00	1.300.000,00	4.844.158,00	4.844.080,00	78,00		78,00	4.844.080,00
10	A1.2. IMPOZIT PE VENIT, PROFIT, SI CASTIGURI DIN CAPITAL DE LA PERSOANE	0006	399.120.000,00	183.481.000,00	194.426.558,00		194.426.558,00	194.425.320,00	1.238,00	
11	Impozit pe venit(cod 03.02.17+03.02.18)	0302	1.893.000,00	1.325.000,00	1.216.604,00		1.216.604,00	1.215.366,00	1.238,00	
13	Impozit pe veniturile din transferul proprietatilor imobiliare din patrimoniul persoal	030218	1.893.000,00	1.325.000,00	1.216.604,00		1.216.604,00	1.215.366,00	1.238,00	
14	Cote si sume defalcate din impozitul pe venit(cod 04.02.01+04.02.04)	0402	397.227.000,00	182.156.000,00	193.209.954,00		193.209.954,00	193.209.954,00		
15	Cote defalcate din impozitul pe venit	040201	392.227.000,00	179.656.000,00	190.640.083,00		190.640.083,00	190.640.083,00		
17	Sume la dispozitia Consiliului Judetean	040205	5.000.000,00	2.500.000,00	2.569.871,00		2.569.871,00	2.569.871,00		
22	A3. IMPOZITE SI TAXE PE PROPRIETATE(cod 07.02)	0009	120.355.000,00	83.117.000,00	202.953.434,00	80.254.697,00	122.698.737,00	107.050.858,00	719.948,00	95.182.628,00
23	Impozite si taxe pe proprietate(cod 07.02.01 la 07.02.03+07.02.50)	0702	120.355.000,00	83.117.000,00	202.953.434,00	80.254.697,00	122.698.737,00	107.050.858,00	719.948,00	95.182.628,00
24	Impozit si taxa pe cladiri(cod 07.02.01.01+07.02.01.02)	070201	84.785.000,00	60.919.000,00	140.178.627,00	55.887.627,00	84.291.000,00	74.255.449,00	457.738,00	65.465.440,00
25	Impozit pe cladiri de la persoane fizice	07020101	28.222.000,00	21.449.000,00	53.839.325,00	19.386.399,00	34.452.926,00	28.570.768,00	204.228,00	25.064.329,00

Rand	Denumirea indicatorilor	Cod indicator	Prevederi bugetare		Drepturi constatate			Incasari realizate	Stingeri pe alte cai decat incasari	Drepturi constatate de incasat
			aprobate la finele perioadei de raportare	trimestriale cumulate	Total, din care:	din anii precedenti	din anul curent			
26	Impozit si taxa pe cladiri de la persoane juridice	07020102	56.563.000,00	39.470.000,00	86.339.302,00	36.501.228,00	49.838.074,00	45.684.681,00	253.510,00	40.401.111,00
27	Impozit si taxa pe teren(cod 07.02.02.01+07.02.02.02+07.02.02.03)	070202	17.251.000,00	12.383.000,00	36.306.675,00	15.507.307,00	20.799.368,00	17.250.734,00	71.474,00	18.984.467,00
28	Impozit pe terenuri de la persoane fizice	07020201	9.440.000,00	6.605.000,00	22.237.038,00	10.473.001,00	11.764.037,00	9.305.111,00	41.032,00	12.890.895,00
29	Impozit si taxa pe teren de la persoane juridice	07020202	7.615.000,00	5.643.000,00	13.517.963,00	4.691.891,00	8.826.072,00	7.789.636,00	27.506,00	5.700.821,00
30	Impozit pe terenul din extravilan	07020203	196.000,00	135.000,00	551.674,00	342.415,00	209.259,00	155.987,00	2.936,00	392.751,00
31	Taxe judiciare de timbru si alte taxe de timbru	070203	7.206.000,00	3.045.000,00	6.233.430,00	1.922.474,00	4.310.956,00	4.349.646,00	110.120,00	1.773.664,00
32	Alte impozite si taxe pe proprietate	070250	11.113.000,00	6.770.000,00	20.234.702,00	6.937.289,00	13.297.413,00	11.195.029,00	80.616,00	8.959.057,00
33	A4. IMPOZITE SI TAXE PE BUNURI SI SERVICII(cod 11.02+12.02+15.02+16.02)	0010	127.529.000,00	71.904.000,00	136.888.137,00	50.509.682,00	86.378.455,00	74.573.207,00	281.482,00	62.033.448,00
34	Sume defalcate din TVA(cod 11.02.01 la 11.02.09)	1102	91.078.000,00	49.378.000,00	48.167.782,00		48.167.782,00	48.167.782,00		
36	Sume defalcate din TVA pentru finantarea chelt.descentraliz.la nivelul comunelor,	110202	81.254.000,00	44.439.000,00	43.256.552,00		43.256.552,00	43.256.552,00		
39	Sume defalcate din taxa pe valoare adaugata ptr finantarea invatamanetului particular sau	110209	9.824.000,00	4.939.000,00	4.911.230,00		4.911.230,00	4.911.230,00		
40	Alte impozite si taxe generale pe bunuri si servicii(cod 12.02.07)	1202			1.619,00	618,00	1.001,00	1.219,00	400,00	
41	Taxe hoteliere	120207			1.619,00	618,00	1.001,00	1.219,00	400,00	
42	Taxe pe servicii specifice(cod 15.02.01+15.02.50)	1502	127.000,00	111.000,00	245.070,00	116.095,00	128.975,00	133.972,00		111.098,00
43	Impozit pe spectacole	150201	127.000,00	111.000,00	245.070,00	116.095,00	128.975,00	133.972,00		111.098,00
45	Taxe pe utilizarea bunurilor, autorizarea utilizarii bunurilor sau pe desfasurarea de	1602	36.324.000,00	22.415.000,00	88.473.666,00	50.392.969,00	38.080.697,00	26.270.234,00	281.082,00	61.922.350,00
46	Impozit asupra mijloacelor de transport(cod 16.02.02.01+16.02.02.02)	160202	28.472.000,00	18.920.000,00	84.749.807,00	50.007.781,00	34.742.026,00	23.000.338,00	254.233,00	61.495.236,00
47	Impozitul asupra mijloacelor de transport detinute de persoane fizice	16020201	21.239.000,00	13.845.000,00	72.130.234,00	44.821.723,00	27.308.511,00	17.108.677,00	178.051,00	54.843.506,00
48	Impozitul asupra mijloacelor de transport detinute de persoane juridice	16020202	7.233.000,00	5.075.000,00	12.619.573,00	5.186.058,00	7.433.515,00	5.891.661,00	76.182,00	6.651.730,00
49	Taxe si tarife pentru eliberarea de licente si autorizatii de functionare	160203	6.742.000,00	2.720.000,00	2.621.085,00	128.827,00	2.492.258,00	2.503.083,00	26.436,00	91.566,00
50	Alte taxe pe utilizarea bunurilor, autorizarea utilizarii bunurilor sau pe desfasurare de	160250	1.110.000,00	775.000,00	1.102.774,00	256.361,00	846.413,00	766.813,00	413,00	335.548,00
54	C. VENITURI NEFISCALE (0013+0014)	0012	-58.375.000,00	11.443.000,00	169.170.336,00	132.212.624,00	36.957.712,00	27.477.420,00	735.785,00	140.957.131,00
55	C1. VENITURI DIN PROPRIETATE(cod 30.02+31.02)	0013	23.101.000,00	8.367.000,00	26.086.535,00	12.747.563,00	13.338.972,00	8.379.243,00	265.312,00	17.441.980,00
56	Venituri din proprietate(cod 30.02.01 la 30.02.50)	3002	23.101.000,00	8.367.000,00	26.086.535,00	12.747.563,00	13.338.972,00	8.379.243,00	265.312,00	17.441.980,00

Rand	Denumirea indicatorilor	Cod indicator	Prevederi bugetare		Drepturi constatate			Incasari realizate	Stingeri pe alte cai decat incasari	Drepturi constatate de incasat
			aprobate la finele perioadei de raportare	trimestriale cumulate	Total, din care:	din anii precedenti	din anul curent			
57	Varsaminte din profitul net al regiilor autonome	300201	97.000,00	96.000,00	1.234.050,00	1.192.561,00	41.489,00	147.000,00		1.087.050,00
58	Venituri din concesiuni si inchirieri	300205	20.786.000,00	6.570.000,00	23.342.229,00	11.498.103,00	11.844.126,00	7.403.295,00	264.812,00	15.674.122,00
60	Alte venituri din concesiuni si inchirieri de catre insttit publ	30020530	20.786.000,00	6.570.000,00	23.342.229,00	11.498.103,00	11.844.126,00	7.403.295,00	264.812,00	15.674.122,00
61	Venituri din dividende(cod 30.02.08.02)	300208	536.000,00	536.000,00						
63	Dividende de la societatile si companiile nationale si societatile cu capital majoritar de	30020803	536.000,00	536.000,00						
64	Alte venituri din proprietate	300250	1.682.000,00	1.165.000,00	1.510.256,00	56.899,00	1.453.357,00	828.948,00	500,00	680.808,00
67	C2. VANZARI DE BUNURI SI SERVICII(cod 33.02+34.02+35.02+36.02+37.02)	0014	-81.476.000,00	3.076.000,00	143.083.801,00	119.465.061,00	23.618.740,00	19.098.177,00	470.473,00	123.515.151,00
68	Venituri din prestari de servicii si alte activitati(cod	3302	2.155.000,00	1.963.000,00	1.997.533,00	91.291,00	1.906.242,00	1.900.694,00	1.447,00	95.392,00
69	Venituri din prestari de servicii	330208	319.000,00	222.000,00	185.065,00	91.291,00	93.774,00	89.673,00		95.392,00
70	Contributia parintilor sau sustinatorilor legali pentru intretinerea copiilor in crese	330210	307.000,00	215.000,00	180.250,00		180.250,00	180.250,00		
72	Contributie de intretinere a persoanelor asistate	330213	1.522.000,00	1.522.000,00	1.622.705,00		1.622.705,00	1.622.705,00		
78	Alte venituri din prestari de servicii si alte activitati	330250	7.000,00	4.000,00	9.513,00		9.513,00	8.066,00	1.447,00	
79	Venituri din taxe administrative, eliberari permise(cod 34.02.02+34.02.50)	3402	5.000,00	3.000,00	4.296,00		4.296,00	4.291,00	5,00	
80	Taxe extrajudiciare de timbru	340202	5.000,00	3.000,00	4.292,00		4.292,00	4.287,00	5,00	
81	Alte venituri din taxe administrative, eliberari permise	340250			4,00		4,00	4,00		
82	Amenzi, penalitati si confiscari(cod 35.02.01 la 35.02.03+35.02.50)	3502	16.228.000,00	11.359.000,00	57.736.732,00	50.662.767,00	7.073.965,00	8.393.180,00	337.860,00	49.005.692,00
83	Venituri din amenzi si alte sanctiuni aplicate potrivit dispozitiilor legale	350201	16.164.000,00	11.300.000,00	55.020.546,00	48.010.970,00	7.009.576,00	8.329.422,00	336.932,00	46.354.192,00
84	Venituri din amenzi si alte sanctiuni aplicate de catre alte inst de specialitate	35020102	16.164.000,00	11.300.000,00	55.020.546,00	48.010.970,00	7.009.576,00	8.329.422,00	336.932,00	46.354.192,00
88	Alte amenzi, penalitati si confiscari	350250	64.000,00	59.000,00	2.716.186,00	2.651.797,00	64.389,00	63.758,00	928,00	2.651.500,00
89	Diverse venituri(cod 36.02.01+36.02.05+36.02.06+36.02.11++36.02	3602	19.988.000,00	14.113.000,00	99.840.360,00	68.711.003,00	31.129.357,00	25.295.132,00	131.161,00	74.414.067,00
92	Varsaminte din veniturile si/sau disponibilitatile institutiilor publice	360205	607.000,00	425.000,00	1.154.802,00	882.617,00	272.185,00	315.359,00		839.443,00
93	Taxe speciale	360206	18.904.000,00	13.355.000,00	32.257.539,00	1.607.773,00	30.649.766,00	24.909.425,00	125.790,00	7.222.324,00
95	Venituri din recuperarea cheltuielilor efectuate in cursul procesului de executare silita	360214	102.000,00	71.000,00	523.359,00	500.410,00	22.949,00	41.767,00	4.806,00	476.786,00
96	Alte venituri	360250	375.000,00	262.000,00	65.904.660,00	65.720.203,00	184.457,00	28.581,00	565,00	65.875.514,00

Rand	Denumirea indicatorilor	Cod indicator	Prevederi bugetare		Drepturi constatate			Incasari realizate	Stingeri pe alte cai decat incasari	Drepturi constatate de incasat
			aprobate la finele perioadei de raportare	trimestriale cumulate	Total, din care:	din anii precedenti	din anul curent			
97	Transferuri voluntare, altele decat subventiile(cod 37.02.01+37.02.03+37.02.50)	3702	-119.852.000,00	-24.362.000,00	-16.495.120,00		-16.495.120,00	-16.495.120,00		
98	Donatii si sponsorizari	370201			4.880,00		4.880,00	4.880,00		
99	Varsaminte din sectiunea de functionare ptr finantarea sectiunii de dezvoltare a bug	370203	-119.852.000,00	-24.362.000,00	-16.500.000,00		-16.500.000,00	-16.500.000,00		
112	IV. SUBVENTII (cod 00.18)	0017	32.923.000,00	20.180.000,00	16.744.674,00		16.744.674,00	16.742.589,00	2.085,00	
113	SUBVENTII DE LA ALTE NIVELE ALE ADMINISTRATIEI PUBLICE (cod	0018	32.923.000,00	20.180.000,00	16.744.674,00		16.744.674,00	16.742.589,00	2.085,00	
114	Subventii de la bugetul de stat(cod 42.02.21+42.02.28+42.02.34+42.02.35	4202	32.843.000,00	20.100.000,00	16.744.674,00		16.744.674,00	16.742.589,00	2.085,00	
117	Subventii pentru compensarea cresterilor neprevizionate ale preturilor la combustibili	420232	6.003.000,00	6.003.000,00	6.001.714,00		6.001.714,00	6.001.714,00		
118	Subventii pentru acordarea ajutorului pentru incalzirea locuintei si a suplimentului pentru	420234	200.000,00	90.000,00	43.288,00		43.288,00	43.288,00		
120	Subventii din bg.de stat ptr finantarea sanatatii	420241	26.388.000,00	13.755.000,00	10.448.422,00		10.448.422,00	10.446.337,00	2.085,00	
132	Sume alocate pentru stimulentele de risc	420282	252.000,00	252.000,00	251.250,00		251.250,00	251.250,00		
134	Subventii de la alte administratii(cod 43.02.01+43.02.04+43.02.07+43.02.08+43.02.	4302	80.000,00	80.000,00						
144	Sume alocate din bugetul ANCPi pentru finantarea lucrarilor de inregistrare	430234	80.000,00	80.000,00						
150	VENITURILE SECTIUNII DE DEZVOLTARE (cod		446.135.000,00	174.657.000,00	103.643.891,00	28.032.108,00	75.611.783,00	79.810.349,00	36.364,00	23.797.178,00
151	VENITURI PROPRII (cod 0002-1102-3702+0015)	4990	481.000,00	481.000,00	2.493.881,00	1.622.277,00	871.604,00	606.997,00	36.364,00	1.850.520,00
152	VENITURI CURENTE (0003+0012)	0002	120.038.000,00	24.548.000,00	17.703.765,00	1.194.542,00	16.509.223,00	16.688.917,00	2.388,00	1.012.460,00
153	VENITURI NEFISCALE (cod 00.14)	0012	120.038.000,00	24.548.000,00	17.703.765,00	1.194.542,00	16.509.223,00	16.688.917,00	2.388,00	1.012.460,00
154	C2. VANZARI DE BUNURI SI SERVICII(cod 36.02+37.02)	0014	120.038.000,00	24.548.000,00	17.703.765,00	1.194.542,00	16.509.223,00	16.688.917,00	2.388,00	1.012.460,00
155	Diverse venituri(cod 36.02.07+36.02.22+36.02.23+36.02.31+36.02.	3602	186.000,00	186.000,00	1.203.765,00	1.194.542,00	9.223,00	188.917,00	2.388,00	1.012.460,00
158	Taxa de reabilitare termica	360223	186.000,00	186.000,00	1.203.765,00	1.194.542,00	9.223,00	188.917,00	2.388,00	1.012.460,00
161	Transferuri voluntare,altele decat subventiile	3702	119.852.000,00	24.362.000,00	16.500.000,00		16.500.000,00	16.500.000,00		
162	Varsaminte din sectiunea de functionare	370204	119.852.000,00	24.362.000,00	16.500.000,00		16.500.000,00	16.500.000,00		
164	II. VENITURI DIN CAPITAL (cod 39.02)	0015	295.000,00	295.000,00	1.290.116,00	427.735,00	862.381,00	418.080,00	33.976,00	838.060,00
165	Venituri din valorificarea unor bunuri(cod 39.02.01+39.02.03+39.02.04+39.02.07+39.02.	3902	295.000,00	295.000,00	1.290.116,00	427.735,00	862.381,00	418.080,00	33.976,00	838.060,00
166	Venituri din valorificarea unor bunuri ale institutiilor publice	390201	102.000,00	102.000,00	548.199,00	427.735,00	120.464,00	101.912,00	19.140,00	427.147,00
167	Venituri din vanzarea locuintelor construite din fondurile statului	390203	5.000,00	5.000,00	142.197,00		142.197,00	127.361,00	14.836,00	

Rand	Denumirea indicatorilor	Cod indicator	Prevederi bugetare		Drepturi constatate			Incasari realizate	Stingeri pe alte cai decat incasari	Drepturi constatate de incasat
			aprobate la finele perioadei de raportare	trimestriale cumulate	Total, din care:	din anii precedenti	din anul curent			
169	Venituri din vanzarea unor bunuri apartinand domeniului privat	390207	149.000,00	149.000,00	559.363,00		559.363,00	148.450,00		410.913,00
170	Depozite speciale ptr constructii de locuinte	390210	39.000,00	39.000,00	40.357,00		40.357,00	40.357,00		
171	III. OPERATIUNI FINANCIARE (cod 40.02+41.02)	0016			4.903.816,00		4.903.816,00	4.512.210,00		391.606,00
172	Incasari din rambursarea imprumuturilor acordate(cod 40.02.13+40.02.14+40.02.16)	4002			4.903.816,00		4.903.816,00	4.512.210,00		391.606,00
174	Sume din excedentul bugetului local utilizate ptr finantarea cheltuielilor sectiunii de	400214			4.345.303,00		4.345.303,00	4.345.303,00		
175	Sume primite in cadrul mecanismului decontarii cererilor de plata	400216			558.513,00		558.513,00	166.907,00		391.606,00
180	IV. SUBVENTII (cod 00.18)	0017	53.222.000,00	28.739.000,00	15.964.234,00	5.957.414,00	10.006.820,00	15.372.204,00		592.030,00
181	SUBVENTII DE LA ALTE NIVELE ALE ADMINISTRATIEI PUBLICE (cod	0018	53.222.000,00	28.739.000,00	15.964.234,00	5.957.414,00	10.006.820,00	15.372.204,00		592.030,00
182	Subventii de la bugetul de stat(cod 42.02.01+42.02.05+42.02.10+42.02.12+42.02.	4202	53.222.000,00	28.739.000,00	15.964.234,00	5.957.414,00	10.006.820,00	15.372.204,00		592.030,00
192	Subventii de la bug.de stat catre bugetele locale ptr finantarea investitiilor in sanatate	420216	84.000,00	84.000,00						
193	Subventii de la bug.de stat catre bugetele locale ptr finantarea aparaturii medicale si	42021601	84.000,00	84.000,00						
200	Subventii de la buget stat catre bugetele locale necesare sustinerii derularii proiectelor	420220			144.625,00	144.625,00				144.625,00
210	Subventii de la bugetul de stat catre bugetele locale necesare sustinerii derularii proiectelor	420269	53.138.000,00	28.655.000,00	15.819.609,00	5.812.789,00	10.006.820,00	15.372.204,00		447.405,00
242	Sume primite de la UE/alti donatori in contul platilor efectuate si prefinantari (cod	4502			14.399.327,00	14.399.327,00				14.399.327,00
243	Fondul European de Dezvoltare Regionala(cod	450201			14.399.327,00	14.399.327,00				14.399.327,00
244	Sume primite in contul platilor efectuate in anul curent	45020101			708.468,00	708.468,00				708.468,00
245	Sume primite in contul platilor efectuate in anii anteriori	45020102			13.690.859,00	13.690.859,00				13.690.859,00
317	Sume primite de la UE/alti donatori in contul platilor efectuate si prefinantari aferente	4802	272.580.000,00	121.075.000,00	49.382.633,00	6.053.090,00	43.329.543,00	42.818.938,00		6.563.695,00
318	Fondul European de Dezvoltare Regionala	480201	266.047.000,00	115.438.000,00	45.214.911,00	6.053.090,00	39.161.821,00	40.644.438,00		4.570.473,00
319	Sume primite in contul platilor efectuate in anul curent	48020101	261.907.000,00	114.419.000,00	39.882.000,00	1.934.240,00	37.947.760,00	39.882.000,00		
320	Sume primite in contul platilor efectuate in anii anteriori	48020102	4.140.000,00	1.019.000,00	5.332.911,00	4.118.850,00	1.214.061,00	762.438,00		4.570.473,00
322	Fondul Social European	480202	6.484.000,00	5.607.000,00	4.162.322,00		4.162.322,00	2.169.100,00		1.993.222,00

Rand	Denumirea indicatorilor	Cod indicator	Prevederi bugetare		Drepturi constatate			Incasari realizate	Stingeri pe alte cai decat incasari	Drepturi constatate de incasat
			aprobate la finele perioadei de raportare	trimestriale cumulate	Total, din care:	din anii precedenti	din anul curent			
323	Sume primite in contul platilor efectuate in anul curent	48020201	593.000,00	465.000,00	2.011.526,00		2.011.526,00	18.304,00		1.993.222,00
324	Sume primite in contul platilor efectuate in anii anteriori	48020202	5.254.000,00	4.795.000,00	1.699.837,00		1.699.837,00	1.699.837,00		
325	Prefinantare	48020203	637.000,00	347.000,00	450.959,00		450.959,00	450.959,00		
346	Alte programe comunitare finantate in perioada 2014-2020(APC)	480215	49.000,00	30.000,00	5.400,00		5.400,00	5.400,00		
347	Sume primite in contul platilor efectuate in anul curent	48021501	49.000,00	30.000,00	5.400,00		5.400,00	5.400,00		

Conducatorul institutiei

ORDONATOR PRINCIPAL DE CREDITE DELEGAT
VASILICA DANIELA MILITARU



Conducatorul compartiment financiar contabil

DIRECTOR EXECUTIV ADJ.,
LUCIA STEFAN

CONTUL DE EXECUTIE AL BUGETULUI LOCAL - CHELTUIELI -

LA DATA 30.06.2022 --- MUNICIPIUL CRAIOVA

Rand	Denumirea indicatorilor	Cod indicato	Credite de angajament		Credite bugetare		Angajamente bugetare	Angajamente legale	Plati efectuate	Ang. Legale de platit	Cheltuieli efective
			aprobate la finele perioadei de raportare	trimestriale cumulate	aprobate la finele perioadei de raportare	trimestriale cumulate					
1	TOTAL CHELTUIELI (cod 5002+5902+6302+7002+7402+7902)	5002	342.977.000	342.977.000	089.842.000	557.323.000	510.567.439	534.213.403	408.104.290	126.109.113	378.785.304
2	Partea I-a SERVICII PUBLICE GENERALE				136.567.000	63.274.000	76.881.517	76.879.433	46.520.857	30.358.576	63.296.320
3	Autoritati publice si actiuni externe (cod 51.02.01)	5102			126.022.000	57.821.000	66.618.597	66.618.597	41.921.519	24.697.078	58.764.859
4	Autoritati executive si legislative (cod 51.02.01.03)	510201			126.022.000	57.821.000	66.618.597	66.618.597	41.921.519	24.697.078	58.764.859
5	Autoritati executive	51020103			126.022.000	57.821.000	66.618.597	66.618.597	41.921.519	24.697.078	58.764.859
6	Alte servicii publice generale (cod 54.02.05 la 54.02.50)	5402			5.454.000	2.875.000	5.171.920	5.169.836	2.133.349	3.036.487	2.138.643
7	Fond de rezerva bugetara la dispozitia autoritatilor locale	540205			50.000						
10	Servicii publice de evidenta a persoanei	540210			5.304.000	2.775.000	5.071.920	5.069.836	2.133.349	2.936.487	2.138.643
11	Alte servicii publice generale	540250			100.000	100.000	100.000	100.000		100.000	
12	Tranzactii privind datoria publica si imprumuturi	5502			5.091.000	2.578.000	5.091.000	5.091.000	2.465.989	2.625.011	2.392.818
17	Partea a II-a APARARE, ORDINE PUBLICA SI SIGURANTA NATIONALA				33.917.000	17.503.000	17.195.454	17.195.454	17.195.454		17.380.877
20	Ordine publica si siguranta nationala (cod 61.02.03 la 61.02.50)	6102			33.917.000	17.503.000	17.195.454	17.195.454	17.195.454		17.380.877
21	Ordine publica (cod 61.02.03.04)	610203			33.135.000	17.403.000	17.187.185	17.187.185	17.187.185		17.373.000
22	Politie locala	61020304			33.135.000	17.403.000	17.187.185	17.187.185	17.187.185		17.373.000
23	Protectie civila si protectia contra incendiilor (protectie civila nonmilitara)	610205			782.000	100.000	8.269	8.269	8.269		7.877
25	Partea a III-a CHELTUIELI SOCIAL-CULTURALE		163.809.000	163.809.000	471.453.000	236.967.000	210.238.191	210.149.387	153.151.428	56.997.959	155.276.729
26	Invatamant (cod 65.02.03+65.02.05+65.02.07+65.02.11+65.02.12)	6502	140.766.000	140.766.000	222.626.000	95.981.000	56.946.987	56.858.183	43.591.672	13.266.511	45.382.030
27	Invatamant prescolar si primar (cod 65.02.03.01+65.02.03.02)	650203	20.222.000	20.222.000	35.289.000	10.172.000	7.788.750	7.781.637	7.060.860	720.777	6.896.736
28	Invatamant prescolar	65020301	20.222.000	20.222.000	29.088.000	6.911.000	4.521.559	4.521.559	3.950.776	570.783	3.702.324

Rand	Denumirea indicatorilor	Cod indicato	Credite de angajament		Credite bugetare		Angajamente bugetare	Angajamente legale	Plati efectuate	Ang. Legale de platit	Cheltuieli efective
			aprobate la finele perioadei de raportare	trimestriale cumulate	aprobate la finele perioadei de raportare	trimestriale cumulate					
29	Invatamant primar	65020302			6.201.000	3.261.000	3.267.191	3.260.078	3.110.084	149.994	3.194.412
30	Invatamant secundar (cod 65.02.04.01 la 65.02.04.03)	650204	53.385.000	53.385.000	111.537.000	79.424.000	40.110.220	40.029.779	31.084.277	8.945.502	32.328.669
31	Invatamant secundar inferior	65020401	16.447.000	16.447.000	34.514.000	25.000.000	10.834.390	10.764.390	9.636.448	1.127.942	9.716.631
32	Invatamant secundar superior	65020402	36.045.000	36.045.000	71.262.000	51.257.000	26.105.830	26.105.830	18.615.252	7.490.578	19.806.228
33	Invatamant profesional	65020403	893.000	893.000	5.761.000	3.167.000	3.170.000	3.159.559	2.832.577	326.982	2.805.810
34	Invatamant postliceal	650205	67.159.000	67.159.000	67.764.000	1.630.000	1.587.000	1.585.750	909.610	676.140	1.066.426
37	Servicii auxiliare pentru educatie (cod 65.02.11.03 la 65.02.11.30)	650211			373.000	315.000	316.000	316.000	310.724	5.276	317.636
38	Internate si cantine pentru elevi	65021103			373.000	315.000	316.000	316.000	310.724	5.276	317.636
42	Invatamant anteprescolar	650213			7.588.000	4.415.000	7.070.017	7.070.017	4.208.571	2.861.446	4.751.548
43	Alte cheltuieli in domeniul invatamantului	650250			75.000	25.000	75.000	75.000	17.630	57.370	21.015
44	Sanatate (cod 66.02.06+66.02.50)	6602	20.416.000	20.416.000	58.836.000	37.689.000	29.968.565	29.968.565	14.067.175	15.901.390	14.202.470
45	Servicii medicale in unitati sanitare cu paturi (cod 66.02.06.01)	660206	20.416.000	20.416.000	32.191.000	24.109.000	3.605.670	3.605.670	3.605.670		4.053.084
46	Spitale generale	66020601	20.416.000	20.416.000	32.191.000	24.109.000	3.605.670	3.605.670	3.605.670		4.053.084
48	Servicii de sanatate publica	660208			21.369.000	10.876.000	21.157.895	21.157.895	9.421.770	11.736.125	9.360.346
49	Alte cheltuieli in domeniul sanatatii (rcod 66.02.50.50)	660250			5.276.000	2.704.000	5.205.000	5.205.000	1.039.735	4.165.265	789.040
50	Alte institutii si actiuni sanitare	66025050			5.276.000	2.704.000	5.205.000	5.205.000	1.039.735	4.165.265	789.040
51	Cultura, recreere si religie (cod 67.02.03+67.02.05+67.02.06+67.02.50)	6702	875.000	875.000	126.018.000	67.919.000	63.783.114	63.783.114	62.137.927	1.645.187	61.570.351
52	Servicii culturale (cod 67.02.03.02 la 67.02.03.30)	670203	875.000	875.000	48.807.000	33.880.000	32.297.855	32.297.855	32.297.855		32.501.476
55	Institutii publice de spectacole si concerte	67020304			45.757.000	31.896.000	31.119.572	31.119.572	31.119.572		31.362.476
57	Case de cultura	67020306			2.175.000	1.189.000	1.137.562	1.137.562	1.137.562		1.139.000
60	Consolidarea si restaurarea monumentelor istorice	67020312	715.000	715.000	715.000	715.000	40.721	40.721	40.721		
61	Alte servicii culturale	67020330	160.000	160.000	160.000	80.000					
62	Servicii recreative si sportive (cod 67.02.05.01 la 67.02.05.03)	670205			76.336.000	33.370.000	31.186.046	31.186.046	29.540.859	1.645.187	28.770.875
63	Sport	67020501			14.554.000	8.350.000	8.341.533	8.341.533	8.341.533		8.350.000
65	Intretinere gradini publice, parcuri, zone verzi, baze sportive si de agrement	67020503			61.782.000	25.020.000	22.844.513	22.844.513	21.199.326	1.645.187	20.420.875
67	Alte servicii in domeniile culturii, recreerii si religiei	670250			875.000	669.000	299.213	299.213	299.213		298.000
68	Asigurari si asistenta sociala (cod 68.02.04+68.02.05+68.02.06+68.02.10+68.02.11)	6802	1.752.000	1.752.000	63.973.000	35.378.000	59.539.525	59.539.525	33.354.654	26.184.871	34.121.878
69	Asistenta acordata persoanelor in varsta	680204			13.075.000	7.470.000	11.279.340	11.279.340	6.993.601	4.285.739	7.520.857
70	Asistenta sociala in caz de boli si invaliditati (cod 68.02.05.02)	680205			38.459.000	20.760.000	38.186.089	38.186.089	20.648.115	17.537.974	21.069.248

Rand	Denumirea indicatorilor	Cod indicat	Credite de angajament		Credite bugetare		Angajamente bugetare	Angajamente legale	Plati efectuate	Ang. Legale de platit	Cheltuieli efective
			aprobat la finele perioadei de raportare	trimestriale cumulate	aprobat la finele perioadei de raportare	trimestriale cumulate					
71	Asistenta sociala in caz de invaliditate	68020502			38.459.000	20.760.000	38.186.089	38.186.089	20.648.115	17.537.974	21.069.248
76	Prevenirea excluderii sociale (cod 68.02.15.01+68.02.15.02)	680215			255.000	120.000	252.750	252.750	44.158	208.592	46.408
77	Ajutor social	68021501			255.000	120.000	252.750	252.750	44.158	208.592	46.408
79	Alte cheltuieli in domeniul asigurarilor si asistentei sociale	680250	1.752.000	1.752.000	12.184.000	7.028.000	9.821.346	9.821.346	5.668.780	4.152.566	5.485.365
80	Alte cheltuieli in domeniul asigurarilor si asistentei sociale	68025050	1.752.000	1.752.000	12.184.000	7.028.000	9.821.346	9.821.346	5.668.780	4.152.566	5.485.365
81	Partea a IV-a SERVICII SI DEZVOLTARE PUBLICA,LOCUINTE,MEDIU SI APE		29.178.000	29.178.000	168.453.000	70.718.000	61.512.638	85.249.490	58.455.798	26.793.692	59.353.020
82	Locuinte, servicii si dezvoltare publica (cod 70.02.03+70.02.05+70.02.06+70.02.07+70.02.08)	7002	29.178.000	29.178.000	93.213.000	22.999.000	12.658.350	36.395.202	12.658.350	23.736.852	16.288.899
83	Locuinte (cod 70.02.03.01+70.02.03.30)	700203	22.914.000	22.914.000	24.881.000	3.765.000					8.459.088
85	Alte cheltuieli in domeniul locuintelor	70020330	22.914.000	22.914.000	24.881.000	3.765.000					8.459.088
86	Alimentare cu apa si amenajari hidrotehnice (rd.cod 70.02.05.01+70.02.05.02)	700205			140.000	140.000					
88	Amenajari hidrotehnice	70020502			140.000	140.000					
89	Iluminat public si electrificari	700206			31.625.000	11.518.000	10.199.005	33.935.857	10.199.005	23.736.852	6.630.181
90	Alimentare cu gaze naturale in localitati	700207			10.000						
91	Alte servicii in domeniile locuintelor, serviciilor si dezvoltarii comunale	700250	6.264.000	6.264.000	36.557.000	7.576.000	2.459.345	2.459.345	2.459.345		1.199.630
92	Protectia mediului (cod 74.02.05+74.02.06)	7402			75.240.000	47.719.000	48.854.288	48.854.288	45.797.448	3.056.840	43.064.121
93	Reducerea si controlul poluarii	740203			447.000	229.000					
94	Salubritate si gestiunea deseurilor (cod 74.02.05.01+74.02.05.02)	740205			64.928.000	42.110.000	40.736.005	40.736.005	40.729.186	6.819	41.014.369
95	Salubritate	74020501			62.931.000	41.110.000	39.737.923	39.737.923	39.731.104	6.819	41.014.369
96	Colectarea, tratarea si distrugerea deseurilor	74020502			1.997.000	1.000.000	998.082	998.082	998.082		
97	Canalizarea si tratarea apelor reziduale	740206			9.865.000	5.380.000	8.118.283	8.118.283	5.068.262	3.050.021	2.049.752
99	Partea a V-a ACTIUNI ECONOMICE		149.990.000	149.990.000	279.452.000	168.861.000	144.739.639	144.739.639	132.780.753	11.958.886	83.478.358
100	Actiuni generale economice si comerciale si de munca(cod 80.02.01)	8002	49.000	49.000	3.479.000	1.750.000	3.435.372	3.435.372	1.723.902	1.711.470	5.372
101	Actiuni generale economice si comerciale (cod 80.02.01.06 la 80.02.01.30)	800201	49.000	49.000	3.479.000	1.750.000	3.435.372	3.435.372	1.723.902	1.711.470	5.372
105	Alte cheltuieli pentru actiuni generale economice si comerciale	80020130	49.000	49.000	3.479.000	1.750.000	3.435.372	3.435.372	1.723.902	1.711.470	5.372
108	Combustibili si energie (cod 81.02.06 la 81.02.50)	8102			17.889.000	17.853.000	16.486.709	16.486.709	16.486.709		16.486.709
109	Energie termica	810206			16.503.000	16.503.000	16.486.709	16.486.709	16.486.709		16.486.709
111	Alte cheltuieli privind combustibili si energia	810250			1.386.000	1.350.000					
118	Transporturi (cod 84.02.03+84.02.06+84.02.50)	8402	149.941.000	149.941.000	258.084.000	149.258.000	124.817.558	124.817.558	114.570.142	10.247.416	66.986.277

Rand	Denumirea indicatorilor	Cod indicato	Credite de angajament		Credite bugetare		Angajamente bugetare	Angajamente legale	Plati efectuate	Ang. Legale de platit	Cheltuieli efective
			aprobate la finele perioadei de raportare	trimestriale cumulate	aprobate la finele perioadei de raportare	trimestriale cumulate					
119	Transport rutier (cod 84.02.03.01 la 84.02.03.03)	840203	149.941.000	149.941.000	258.084.000	149.258.000	124.817.558	124.817.558	114.570.142	10.247.416	66.986.277
120	Drumuri si poduri	84020301	1.232.000	1.232.000	2.536.000						6.460.331
121	Transport in comun	84020302	148.709.000	148.709.000	193.646.000	111.035.000	83.380.779	83.380.779	80.213.779	3.167.000	25.448.378
122	Strazi	84020303			61.902.000	38.223.000	41.436.779	41.436.779	34.356.363	7.080.416	35.077.568
135	Partea a VII-a REZERVE,EXCEDENT/DEFICIT				-18.655.000	-11.241.000			91.975.453		
137	EXCEDENT 98.02.96+98.02.97	9802							91.975.453		
138	Excedentul sectiunii de functionare	980296							82.286.904		
139	Excedentul sectiunii de dezvoltare	980297							9.688.549		
140	DEFICIT 99.02.96+99.02.97	9902			18.655.000	11.241.000					
142	Deficitul sectiunii de dezvoltare	990297			18.655.000	11.241.000					
143	CHELTUIELILE SECTIUNII DE FUNCTIONARE (cod				625.052.000	371.425.000	434.366.313	434.275.425	337.982.490	96.292.935	340.993.536
144	Partea I-a SERVICII PUBLICE GENERALE				98.387.000	55.120.000	75.716.131	75.714.047	45.355.471	30.358.576	49.956.201
145	Autoritati publice si actiuni externe (cod 51.02.01)	Y5102			87.903.000	49.699.000	65.453.211	65.453.211	40.756.133	24.697.078	45.424.740
146	Autoritati executive si legislative (cod 51.02.01.03)	Y510201			87.903.000	49.699.000	65.453.211	65.453.211	40.756.133	24.697.078	45.424.740
147	Autoritati executive	Y51020103			87.903.000	49.699.000	65.453.211	65.453.211	40.756.133	24.697.078	45.424.740
148	Alte servicii publice generale (cod 54.02.05 la 54.02.50)	Y5402			5.393.000	2.843.000	5.171.920	5.169.836	2.133.349	3.036.487	2.138.643
149	Fond de rezerva bugetara la dispozitia autoritatilor locale	Y540205			50.000						
152	Servicii publice de evidenta a persoanei	Y540210			5.243.000	2.743.000	5.071.920	5.069.836	2.133.349	2.936.487	2.138.643
153	Alte servicii publice generale	Y540250			100.000	100.000	100.000	100.000		100.000	
154	Tranzactii privind datoria publica si imprumuturi	Y5502			5.091.000	2.578.000	5.091.000	5.091.000	2.465.989	2.625.011	2.392.818
159	Partea a II-a APARARE,ORDINE PUBLICA SI SIGURANTA NATIONALA				33.300.000	17.473.000	17.195.454	17.195.454	17.195.454		17.380.877
162	Ordine publica si siguranta nationala (cod 61.02.03 la 61.02.50)	Y6102			33.300.000	17.473.000	17.195.454	17.195.454	17.195.454		17.380.877
163	Ordine publica (cod 61.02.03.04)	Y610203			33.000.000	17.373.000	17.187.185	17.187.185	17.187.185		17.373.000
164	Politie locala	Y61020304			33.000.000	17.373.000	17.187.185	17.187.185	17.187.185		17.373.000
165	Protectie civila si protectia contra incendiilor (protectie civila nonmilitara)	Y610205			300.000	100.000	8.269	8.269	8.269		7.877
167	Partea a III-a CHELTUIELI SOCIAL-CULTURALE				275.843.000	162.737.000	197.611.077	197.522.273	146.603.640	50.918.633	149.873.849
168	Invatamant (cod 65.02.03+65.02.05+65.02.07+65.02.11+65.02.	Y6502			73.941.000	48.027.000	48.841.064	48.752.260	41.565.075	7.187.185	43.812.576

Rand	Denumirea indicatorilor	Cod indicato	Credite de angajament		Credite bugetare		Angajamente bugetare	Angajamente legale	Plati efectuate	Ang. Legale de platit	Cheltuieli efective
			aprobrate la finele perioadei de raportare	trimestriale cumulate	aprobrate la finele perioadei de raportare	trimestriale cumulate					
169	Invatamant prescolar si primar (cod 65.02.03.01+65.02.03.02)	Y650203			13.270.000	7.574.000	7.200.846	7.193.733	6.596.395	597.338	6.838.268
170	Invatamant prescolar	Y65020301			7.069.000	4.313.000	3.933.655	3.933.655	3.486.311	447.344	3.643.856
171	Invatamant primar	Y65020302			6.201.000	3.261.000	3.267.191	3.260.078	3.110.084	149.994	3.194.412
172	Invatamant secundar (cod 65.02.04.01 la 65.02.04.03)	Y650204			52.030.000	35.304.000	33.786.201	33.705.760	30.064.380	3.641.380	31.554.337
173	Invatamant secundar inferior	Y65020401			16.335.000	11.274.000	10.438.219	10.368.219	9.542.665	825.554	9.570.596
174	Invatamant secundar superior	Y65020402			30.827.000	21.577.000	20.891.982	20.891.982	18.086.741	2.805.241	19.513.725
175	Invatamant profesional	Y65020403			4.868.000	2.453.000	2.456.000	2.445.559	2.434.974	10.585	2.470.016
176	Invatamant postliceal	Y650205			605.000	394.000	393.000	391.750	367.375	24.375	355.225
179	Servicii auxiliare pentru educatie (cod 65.02.11.03 la 65.02.11.30)	Y650211			373.000	315.000	316.000	316.000	310.724	5.276	315.895
180	Internate si cantine pentru elevi	Y65021103			373.000	315.000	316.000	316.000	310.724	5.276	315.895
184	Invatamant anteprescolar	Y650213			7.588.000	4.415.000	7.070.017	7.070.017	4.208.571	2.861.446	4.727.836
185	Alte cheltuieli in domeniul invatamantului	Y650250			75.000	25.000	75.000	75.000	17.630	57.370	21.015
186	Sanatate (cod 66.02.06+66.02.50)	Y6602			29.845.000	15.980.000	27.062.895	27.062.895	11.161.505	15.901.390	10.822.591
187	Servicii medicale in unitati sanitare cu paturi (cod 66.02.06.01+66.02.06.03)	Y660206			3.200.000	2.400.000	700.000	700.000	700.000		700.000
188	Spitale generale	Y66020601			3.200.000	2.400.000	700.000	700.000	700.000		700.000
190	Servicii de sanatate publica	Y660208			21.369.000	10.876.000	21.157.895	21.157.895	9.421.770	11.736.125	9.333.551
191	Alte cheltuieli in domeniu sanatatii (rcod 66.02.50.50)	Y660250			5.276.000	2.704.000	5.205.000	5.205.000	1.039.735	4.165.265	789.040
192	Alte institutii si actiuni sanitare	Y66025050			5.276.000	2.704.000	5.205.000	5.205.000	1.039.735	4.165.265	789.040
193	Cultura, recreere si religie (cod 67.02.03+67.02.05+67.02.06+67.02.50)	Y6702			109.904.000	64.537.000	62.536.868	62.536.868	60.891.681	1.645.187	61.518.623
194	Servicii culturale (cod 67.02.03.02 la 67.02.03.30)	Y670203			47.302.000	32.976.000	32.226.658	32.226.658	32.226.658		32.471.000
197	Institutii publice de spectacole si concerte	Y67020304			45.137.000	31.797.000	31.094.096	31.094.096	31.094.096		31.337.000
199	Case de cultura	Y67020306			2.165.000	1.179.000	1.132.562	1.132.562	1.132.562		1.134.000
204	Servicii recreative si sportive (cod 67.02.05.01 la 67.02.05.03)	Y670205			62.004.000	30.963.000	30.012.210	30.012.210	28.367.023	1.645.187	28.749.623
205	Sport	Y67020501			14.554.000	8.350.000	8.341.533	8.341.533	8.341.533		8.350.000
207	Intretinere gradini publice, parcuri, zone verzi, baze sportive si de agrement	Y67020503			47.450.000	22.613.000	21.670.677	21.670.677	20.025.490	1.645.187	20.399.623
209	Alte servicii in domeniile culturii, recreerii si religiei	Y670250			598.000	598.000	298.000	298.000	298.000		298.000
210	Asigurari si asistenta sociala (cod 68.02.04+68.02.05+68.02.06+68.02.10+68.02.11)	Y6802			62.153.000	34.193.000	59.170.250	59.170.250	32.985.379	26.184.871	33.720.059
211	Asistenta acordata persoanelor in varsta	Y680204			13.017.000	7.470.000	11.279.340	11.279.340	6.993.601	4.285.739	7.443.389
212	Asistenta sociala in caz de boli si invaliditati (cod 68.02.05.02)	Y680205			38.459.000	20.760.000	38.186.089	38.186.089	20.648.115	17.537.974	21.069.248

Rand	Denumirea indicatorilor	Cod indicato	Credite de angajament		Credite bugetare		Angajamente bugetare	Angajamente legale	Plati efectuate	Ang. Legale de platit	Cheltuieli efective
			aprobate la finele perioadei de raportare	trimestriale cumulate	aprobate la finele perioadei de raportare	trimestriale cumulate					
213	Asistenta sociala in caz de invaliditate	Y68020502			38.459.000	20.760.000	38.186.089	38.186.089	20.648.115	17.537.974	21.069.248
218	Prevenirea excluderii sociale (cod 68.02.15.01+68.02.15.02)	Y680215			255.000	120.000	252.750	252.750	44.158	208.592	46.408
219	Ajutor social	Y68021501			255.000	120.000	252.750	252.750	44.158	208.592	46.408
221	Alte cheltuieli in domeniul asigurarilor si asistentei sociale	Y680250			10.422.000	5.843.000	9.452.071	9.452.071	5.299.505	4.152.566	5.161.014
222	Alte cheltuieli in domeniul asigurarilor si asistentei sociale	Y68025050			10.422.000	5.843.000	9.452.071	9.452.071	5.299.505	4.152.566	5.161.014
223	Partea a IV-a SERVICII SI DEZVOLTARE PUBLICA,LOCUINTE,MEDIU SI APE				107.401.000	58.679.000	56.173.115	56.173.115	53.116.275	3.056.840	50.893.932
224	Locuinte, servicii si dezvoltare publica (cod 70.02.03+70.02.05+70.02.06+70.02.07+70.02.	Y7002			33.578.000	11.349.000	7.474.659	7.474.659	7.474.659		7.829.811
228	Alimentare cu apa si amenajari hidrotehnice (rd.cod 70.02.05.01+70.02.05.02)	Y700205			140.000	140.000					
230	Amenajari hidrotehnice	Y70020502			140.000	140.000					6.630.181
231	Iluminat public si electrificari	Y700206			24.888.000	7.319.000	6.112.710	6.112.710	6.112.710		1.199.630
233	Alte servicii in domeniile locuintelor, serviciilor si dezvoltarii comunale	Y700250			8.550.000	3.890.000	1.361.949	1.361.949	1.361.949		
234	Protectia mediului (cod 74.02.05+74.02.06)	Y7402			73.823.000	47.330.000	48.698.456	48.698.456	45.641.616	3.056.840	43.064.121
236	Salubritate si gestiunea deseurilor (cod 74.02.05.01+74.02.05.02)	Y740205			64.928.000	42.110.000	40.736.005	40.736.005	40.729.186	6.819	41.014.369
237	Salubritate	Y74020501			62.931.000	41.110.000	39.737.923	39.737.923	39.731.104	6.819	41.014.369
238	Colectarea, tratarea si distrugerea deseurilor	Y74020502			1.997.000	1.000.000	998.082	998.082	998.082		
239	Canalizarea si tratarea apelor reziduale	Y740206			8.895.000	5.220.000	7.962.451	7.962.451	4.912.430	3.050.021	2.049.752
241	Partea a V-a ACTIUNI ECONOMICE				110.121.000	77.416.000	87.670.536	87.670.536	75.711.650	11.958.886	72.888.677
242	Actiuni generale economice si comerciale si de munca(cod 80.02.01)	Y8002			3.430.000	1.720.000	3.430.000	3.430.000	1.718.530	1.711.470	
243	Actiuni generale economice si comerciale (cod 80.02.01.06 la 80.02.01.30)	Y800201			3.430.000	1.720.000	3.430.000	3.430.000	1.718.530	1.711.470	
247	Alte cheltuieli pentru actiuni generale economice si comerciale	Y80020130			3.430.000	1.720.000	3.430.000	3.430.000	1.718.530	1.711.470	
250	Combustibili si energie (cod 81.02.06 la 81.02.50)	Y8102			17.853.000	17.853.000	16.486.709	16.486.709	16.486.709		16.486.709
251	Energie termica	Y810206			16.503.000	16.503.000	16.486.709	16.486.709	16.486.709		16.486.709
253	Alte cheltuieli privind combustibili si energia	Y810250			1.350.000	1.350.000					
260	Transporturi (cod 84.02.03+84.02.06+84.02.50)	Y8402			88.838.000	57.843.000	67.753.827	67.753.827	57.506.411	10.247.416	56.401.968
261	Transport rutier (cod 84.02.03.01 la 84.02.03.03)	Y840203			88.838.000	57.843.000	67.753.827	67.753.827	57.506.411	10.247.416	56.401.968
263	Transport in comun	Y84020302			44.782.000	24.315.000	27.145.543	27.145.543	23.978.543	3.167.000	25.448.378
264	Strazi	Y84020303			44.056.000	33.528.000	40.608.284	40.608.284	33.527.868	7.080.416	30.953.590

Rand	Denumirea indicatorilor	Cod indicato	Credite de angajament		Credite bugetare		Angajamente bugetare	Angajamente legale	Plati efectuate	Ang. Legale de platit	Cheltuieli efective
			aprobat la finele perioadei de raportare	trimestriale cumulate	aprobat la finele perioadei de raportare	trimestriale cumulate					
277	Partea a VII-a REZERVE, EXCEDENT, DEFICIT								82.286.904		
278	EXCEDENT 98.02.96	Y9802							82.286.904		
279	Excedentul sectiunii de functionare	Y980296							82.286.904		
282	CHELTUIELILE SECTIUNII DE DEZVOLTARE		342.977.000	342.977.000	464.790.000	185.898.000	76.201.126	99.937.978	70.121.800	29.816.178	37.791.768
283	Partea I-a SERVICII PUBLICE GENERALE				38.180.000	8.154.000	1.165.386	1.165.386	1.165.386		13.340.119
284	Autoritati publice si actiuni externe (cod 51.02.01)	Y5102			38.119.000	8.122.000	1.165.386	1.165.386	1.165.386		13.340.119
285	Autoritati executive si legislative (cod 51.02.01.03)	Y510201			38.119.000	8.122.000	1.165.386	1.165.386	1.165.386		13.340.119
286	Autoritati executive	Y51020103			38.119.000	8.122.000	1.165.386	1.165.386	1.165.386		13.340.119
287	Alte servicii publice generale (cod 54.02.05 la 54.02.50)	Y5402			61.000	32.000					
291	Servicii publice de evidenta a persoanei	Y540210			61.000	32.000					
298	Partea a II-a APARARE, ORDINE PUBLICA SI SIGURANTA NATIONALA				617.000	30.000					
301	Ordine publica si siguranta nationala (cod 61.02.03 la 61.02.50)	Y6102			617.000	30.000					
302	Ordine publica (cod 61.02.03.04)	Y610203			135.000	30.000					
303	Politie locala	Y61020304			135.000	30.000					
304	Protectie civila si protectia contra incendiilor (protectie civila nonmilitara)	Y610205			482.000						
306	Partea a III-a CHELTUIELI SOCIAL-CULTURALE		163.809.000	163.809.000	195.610.000	74.230.000	12.627.114	12.627.114	6.547.788	6.079.326	5.402.880
307	Invatamant (cod 65.02.03+65.02.05+65.02.07+65.02.11+65.02.12)	Y6502	140.766.000	140.766.000	148.685.000	47.954.000	8.105.923	8.105.923	2.026.597	6.079.326	1.569.454
308	Invatamant prescolar si primar (cod 65.02.03.01+65.02.03.02)	Y650203	20.222.000	20.222.000	22.019.000	2.598.000	587.904	587.904	464.465	123.439	58.468
309	Invatamant prescolar	Y65020301	20.222.000	20.222.000	22.019.000	2.598.000	587.904	587.904	464.465	123.439	58.468
311	Invatamant secundar (cod 65.02.04.01 la 65.02.04.03)	Y650204	53.385.000	53.385.000	59.507.000	44.120.000	6.324.019	6.324.019	1.019.897	5.304.122	774.332
312	Invatamant secundar inferior	Y65020401	16.447.000	16.447.000	18.179.000	13.726.000	396.171	396.171	93.783	302.388	146.035
313	Invatamant secundar superior	Y65020402	36.045.000	36.045.000	40.435.000	29.680.000	5.213.848	5.213.848	528.511	4.685.337	292.503
314	Invatamant profesional	Y65020403	893.000	893.000	893.000	714.000	714.000	714.000	397.603	316.397	335.794
315	Invatamant postliceal	Y650205	67.159.000	67.159.000	67.159.000	1.236.000	1.194.000	1.194.000	542.235	651.765	711.201
318	Servicii auxiliare pentru educatie (cod 65.02.11.03 la 65.02.11.30)	Y650211									1.741
319	Internate si cantine pentru elevi	Y65021103									1.741
323	Invatamant anteprescolar	Y650213									23.712

Rand	Denumirea indicatorilor	Cod indicato	Credite de angajament		Credite bugetare		Angajamente bugetare	Angajamente legale	Plati efectuate	Ang. Legale de platit	Cheltuieli efective
			aprobrate la finele perioadei de raportare	trimestriale cumulate	aprobrate la finele perioadei de raportare	trimestriale cumulate					
325	Sanatate (cod 66.02.06+66.02.50)	Y6602	20.416.000	20.416.000	28.991.000	21.709.000	2.905.670	2.905.670	2.905.670		3.379.879
326	Servicii medicale in unitati sanitare cu paturi (cod 66.02.06.01)	Y660206	20.416.000	20.416.000	28.991.000	21.709.000	2.905.670	2.905.670	2.905.670		3.353.084
327	Spitale generale	Y66020601	20.416.000	20.416.000	28.991.000	21.709.000	2.905.670	2.905.670	2.905.670		3.353.084
329	Servicii de sanatate publica	Y660208									26.795
332	Cultura, recreere si religie (cod 67.02.03+67.02.05+67.02.06+67.02.50)	Y6702	875.000	875.000	16.114.000	3.382.000	1.246.246	1.246.246	1.246.246		51.728
333	Servicii culturale (cod 67.02.03.02 la 67.02.03.30)	Y670203	875.000	875.000	1.505.000	904.000	71.197	71.197	71.197		30.476
336	Instituti publice de spectacole si concerte	Y67020304			620.000	99.000	25.476	25.476	25.476		25.476
338	Case de cultura	Y67020306			10.000	10.000	5.000	5.000	5.000		5.000
341	Consolidarea si restaurarea monumentelor istorice	Y67020312	715.000	715.000	715.000	715.000	40.721	40.721	40.721		
342	Alte servicii culturale	Y67020330	160.000	160.000	160.000	80.000					
343	Servicii recreative si sportive (cod 67.02.05.01 la 67.02.05.03)	Y670205			14.332.000	2.407.000	1.173.836	1.173.836	1.173.836		21.252
346	Intretinere gradini publice, parcuri, zone verzi, baze sportive si de agrement	Y67020503			14.332.000	2.407.000	1.173.836	1.173.836	1.173.836		21.252
348	Alte servicii in domeniile culturii, recreerii si religiei	Y670250			277.000	71.000	1.213	1.213	1.213		
349	Asigurari si asistenta sociala (cod 68.02.04+68.02.05+68.02.06+68.02.10+68.02.	Y6802	1.752.000	1.752.000	1.820.000	1.185.000	369.275	369.275	369.275		401.819
350	Asistenta acordata persoanelor in varsta	Y680204			58.000						77.468
360	Alte cheltuieli in domeniul asigurarilor si asistentei sociale	Y680250	1.752.000	1.752.000	1.762.000	1.185.000	369.275	369.275	369.275		324.351
361	Alte cheltuieli in domeniul asigurarilor si asistentei sociale	Y68025050	1.752.000	1.752.000	1.762.000	1.185.000	369.275	369.275	369.275		324.351
362	Partea a IV-a SERVICII SI DEZVOLTARE PUBLICA, LOCUINTE, MEDIU SI APE		29.178.000	29.178.000	61.052.000	12.039.000	5.339.523	29.076.375	5.339.523	23.736.852	8.459.088
363	Locuinte, servicii si dezvoltare publica (cod 70.02.03+70.02.05+70.02.06+70.02.07+70.02.	Y7002	29.178.000	29.178.000	59.635.000	11.650.000	5.183.691	28.920.543	5.183.691	23.736.852	8.459.088
364	Locuinte (cod 70.02.03.01+70.02.03.30)	Y700203	22.914.000	22.914.000	24.881.000	3.765.000					8.459.088
366	Alte cheltuieli in domeniul locuintelor	Y70020330	22.914.000	22.914.000	24.881.000	3.765.000					8.459.088
370	Iluminat public si electrificari	Y700206			6.737.000	4.199.000	4.086.295	27.823.147	4.086.295	23.736.852	
371	Alimentare cu gaze naturale in localitati	Y700207			10.000						
372	Alte servicii in domeniile locuintelor, serviciilor si dezvoltarii comunale	Y700250	6.264.000	6.264.000	28.007.000	3.686.000	1.097.396	1.097.396	1.097.396		
373	Protectia mediului (cod 74.02.05+74.02.06)	Y7402			1.417.000	389.000	155.832	155.832	155.832		
374	Reducerea si controlul poluarii	Y740203			447.000	229.000					
378	Canalizarea si tratarea apelor reziduale	Y740206			970.000	160.000	155.832	155.832	155.832		
380	Partea a V-a ACTIUNI ECONOMICE		149.990.000	149.990.000	169.331.000	91.445.000	57.069.103	57.069.103	57.069.103		10.589.681

Rand	Denumirea indicatorilor	Cod indicato	Credite de angajament		Credite bugetare		Angajamente bugetare	Angajamente legale	Plati efectuate	Ang. Legale de platit	Cheltuieli efective
			aprobate la finele perioadei de raportare	trimestriale cumulate	aprobate la finele perioadei de raportare	trimestriale cumulate					
381	Actiuni generale economice si comerciale si de munca(cod 80.02.01)	Y8002	49.000	49.000	49.000	30.000	5.372	5.372	5.372		5.372
382	Actiuni generale economice si comerciale (cod 80.02.01.06 la 80.02.01.30)	Y800201	49.000	49.000	49.000	30.000	5.372	5.372	5.372		5.372
386	Alte cheltuieli pentru actiuni generale economice si comerciale	Y80020130	49.000	49.000	49.000	30.000	5.372	5.372	5.372		5.372
389	Combustibili si energie (cod 81.02.06 la 81.02.50)	Y8102			36.000						
392	Alte cheltuieli privind combustibili si energia	Y810250			36.000						
399	Transporturi (cod 84.02.03+84.02.06+84.02.50)	Y8402	149.941.000	149.941.000	169.246.000	91.415.000	57.063.731	57.063.731	57.063.731		10.584.309
400	Transport rutier (cod 84.02.03.01 la 84.02.03.03)	Y840203	149.941.000	149.941.000	169.246.000	91.415.000	57.063.731	57.063.731	57.063.731		10.584.309
401	Drumuri si poduri	Y84020301	1.232.000	1.232.000	2.536.000						6.460.331
402	Transport in comun	Y84020302	148.709.000	148.709.000	148.864.000	86.720.000	56.235.236	56.235.236	56.235.236		
403	Strazi	Y84020303			17.846.000	4.695.000	828.495	828.495	828.495		4.123.978
414	Partea a VII-a REZERVE,EXCEDENT,DEFICIT				18.655.000	11.241.000			9.688.549		
415	EXCEDENT 98.02.97	Y9802							9.688.549		
416	Excedentul sectiunii de dezvoltare	Y980297									
417	DEFICIT 99.02.97	Y9902			18.655.000	11.241.000					
418	Deficitul sectiunii de dezvoltare	Y990297			18.655.000	11.241.000					

Conducatorul institutiei

ORDONATOR PRINCIPAL DE CREDITE DE DEZVOLTARE
VASILICA DANIELA MILITARU



Conducatorul compartiment financiar contabil

DIRECTOR EXECUTIV ADJ.,
LUCIA STEFAN

DETALIEREA CHELTUIELILOR

A__ - TOTAL BUGET LOCAL
LA DATA 30.06.2022 --- MUNICIPIUL CRAIOVA

(lei)

Rand	Denumirea indicatorilor	Cod indicato	Credite de angajament		Credite bugetare		Angajamente bugetare	Angajamente legale	Plati efectuate	Ang. Legale de platit	Cheltuieli efective
			aprobate la finele perioadei de raportare	trimestriale cumulate	aprobate la finele perioadei de raportare	trimestriale cumulate					
1	TOTAL CHELTUIELI (SECTIUNEA DE FUNCTIONARE+SECTIUNEA DE		342.977.000	342.977.000	089.842.000	557.323.000	510.567.439	534.213.403	408.104.290	126.109.113	378.785.304
2	SECTIUNEA DE FUNCTIONARE(01+79+85)				625.052.000	371.425.000	434.366.313	434.275.425	337.982.490	96.292.935	340.993.536
3	CHELTUIELI CURENTE(10+20+30+40+50+51SF+55SF+57	01			604.439.000	361.816.000	415.646.435	415.555.547	330.443.819	85.111.728	340.993.536
4	TITLUL I CHELTUIELI DE PERSONAL(cod 10.01 la 10.03)	10			124.270.000	64.896.000	124.270.000	124.270.000	60.238.278	64.031.722	60.681.521
5	Cheltuieli salariale in bani (cod 10.01.01 la 10.01.16+10.01.30)	1001			119.351.000	62.031.000	119.351.000	119.351.000	57.867.225	61.483.775	57.643.260
6	Salarii de baza	100101			91.410.000	46.575.000	91.410.000	91.410.000	45.748.034	45.661.966	46.075.081
9	Sporuri pentru conditii de munca	100105			11.294.000	5.843.000	11.294.000	11.294.000	5.504.428	5.789.572	5.788.261
10	Alte sporuri	100106			1.125.000	675.000	1.125.000	1.125.000	637.795	487.205	615.648
15	Fond aferent platii cu ora	100111			4.500.000	2.700.000	4.500.000	4.500.000	1.036.915	3.463.085	786.220
16	Indemnizatii platite unor persoane din afara unitatii	100112			606.000	321.000	606.000	606.000	306.786	299.214	321.833
17	Drepturi de delegare	100113			22.000	12.000	22.000	22.000	2.392	19.608	2.392
18	Indemnizatii de detasare	100114			623.000	350.000	623.000	623.000	44.103	578.897	26.770
19	Alocatii ptr.transportul la si de la locul de munca	100115			100.000	95.000	100.000	100.000	70.036	29.964	71.520
21	Indemnizatii de hrana	100117			6.325.000	3.201.000	6.325.000	6.325.000	2.934.649	3.390.351	3.049.642
22	Stimulentul de risc	100129			252.000	252.000	252.000	252.000	251.250	750	251.250
23	Alte drepturi salariale in bani	100130			3.094.000	2.007.000	3.094.000	3.094.000	1.330.837	1.763.163	654.643
24	Cheltuieli salariale in natura (cod 10.02.01 la 10.02.30)	1002			2.311.000	1.507.000	2.311.000	2.311.000	1.117.950	1.193.050	1.767.550
30	Vouchere de vacanta	100206			2.311.000	1.507.000	2.311.000	2.311.000	1.117.950	1.193.050	1.767.550
32	Contributii (cod 10.03.01 la 10.03.08)	1003			2.608.000	1.358.000	2.608.000	2.608.000	1.253.103	1.354.897	1.270.711
39	Contributia asiguratorie pentru munca	100307			2.608.000	1.358.000	2.608.000	2.608.000	1.253.103	1.354.897	1.270.711
41	TITLUL II BUNURI SI SERVICII (cod 20.01 la 20.06+20.09 la 20.16+20.18 la	20			265.701.000	160.770.000	148.185.614	148.155.530	139.253.075	8.902.455	146.228.416

Rand	Denumirea indicatorilor	Cod indicato	Credite de angajament		Credite bugetare		Angajamente bugetare	Angajamente legale	Plati efectuate	Ang. Legale de platit	Cheltuieli efective
			aprobate la finele perioadei de raportare	trimestriale cumulate	aprobate la finele perioadei de raportare	trimestriale cumulate					
42	Bunuri si servicii (cod 20.01.01 la 20.01.09+20.01.30)	2001			171.104.000	97.084.400	92.613.926	92.588.842	90.094.206	2.494.636	94.811.565
43	Furnituri de birou	200101			878.500	438.900	326.941	324.941	249.275	75.666	293.399
44	Materiale pentru curatenie	200102			1.440.500	433.500	374.817	364.817	276.118	88.699	563.107
45	Incalzit, iluminat si forta motrica	200103			44.215.100	26.158.200	25.433.802	25.425.718	24.145.624	1.280.094	25.253.795
46	Apa, canal si salubritate	200104			62.771.000	42.765.000	41.681.431	41.681.431	41.295.426	386.005	42.420.875
47	Carburanti si lubrefiantix	200105			200.000	117.000	71.550	71.550	68.550	3.000	95.906
48	Piese de schimb	200106			156.000	73.000	21.718	21.718	13.238	8.480	34.937
50	Posta, telecomunicatii, radio, tv, internet	200108			3.531.900	2.558.600	2.033.050	2.033.050	1.915.004	118.046	1.943.910
51	Materiale si prestari de servicii cu caracter functional	200109			1.261.000	386.700	381.875	381.875	283.879	97.996	369.634
52	Alte bunuri si servicii pentru intretinere si functionare	200130			56.650.000	24.153.500	22.288.742	22.283.742	21.847.092	436.650	23.836.002
53	Reparatii curente	2002			56.669.000	42.361.800	42.907.162	42.907.162	37.069.084	5.838.078	39.414.733
54	Hrana (cod 20.03.01+20.03.02)	2003			2.040.000	1.045.000	1.000.000	1.000.000	1.000.000		1.192.084
55	Hrana pentru oameni	200301			2.040.000	1.045.000	1.000.000	1.000.000	1.000.000		1.192.084
57	Medicamente si materiale sanitare(cod 20.04.01 la 20.04.04)	2004			1.129.000	616.000	72.608	72.608	39.336	33.272	50.477
58	Medicamente	200401			106.000	91.000	20.000	20.000	16.168	3.832	33.748
59	Materiale sanitare	200402			985.000	496.000	38.392	38.392	8.952	29.440	10.810
61	Dezinfectanti	200404			38.000	29.000	14.216	14.216	14.216		5.919
62	Bunuri de natura obiectelor de inventar (cod 20.05.01 la 20.05.03+20.05.30)	2005			9.960.000	6.478.000	1.952.102	1.952.102	1.929.422	22.680	40.575
64	Lenjerie si accesorii de pat	200503			95.000	60.000	25.000	25.000	24.000	1.000	
65	Alte obiecte de inventar	200530			9.865.000	6.418.000	1.927.102	1.927.102	1.905.422	21.680	40.575
66	Deplasari, detasari, transferari (cod 20.06.01+20.06.02)	2006			248.000	238.000	213.272	213.272	145.705	67.567	145.705
67	Deplasari interne, detasari, transferari	200601			243.000	233.000	209.800	209.800	142.233	67.567	142.233
68	Deplasari in strainatate	200602			5.000	5.000	3.472	3.472	3.472		3.472
71	Carti, publicatii si materiale documentare	2011			20.000	17.000	9.232	9.232	9.232		9.232
72	Consultanta si expertiza	2012			195.000	190.000	83.997	83.997	68.084	15.913	68.084
73	Pregatire profesionala	2013			384.000	107.800	84.126	79.126	42.442	36.684	48.053
74	Protectia muncii	2014			57.000	34.000	13.998	13.998	12.998	1.000	12.998
76	Studii si cercetari	2016			3.000	3.000					
79	Reabilitare infrastructura program inundatii pentru autoritati publice locale	2020			140.000	140.000					
83	Comisioane si alte costuri aferente imprumuturilor(cod 20.24.01 la 20.24.03)	2024			272.000	152.000	272.000	272.000	151.038	120.962	155.839
84	Comisioane si alte costuri aferente imprumuturilor externe	202401			251.000	141.000	251.000	251.000	141.000	110.000	145.801

Rand	Denumirea indicatorilor	Cod indicato	Credite de angajament		Credite bugetare		Angajamente bugetare	Angajamente legale	Plati efectuate	Ang. Legale de platit	Cheltuieli efective
			aprobate la finele perioadei de raportare	trimestriale cumulate	aprobate la finele perioadei de raportare	trimestriale cumulate					
85	Comisioane si alte costuri aferente imprumuturilor interne	202402			21.000	11.000	21.000	21.000	10.038	10.962	10.038
86	Chelt.judiciare si extrajud.derivate din actiuni in reprezent.intereselor statului,potrivit	2025			758.000	408.000	406.547	406.547	406.547		406.547
88	Alte cheltuieli (cod 20.30.01 la 20.30.04+20.30.06+20.30.07+20.30.09+20.30.	2030			22.722.000	11.895.000	8.556.644	8.556.644	8.284.981	271.663	9.872.524
89	Reclama si publicitate	203001			1.063.000	824.000	19.006	19.006	19.006		18.761
90	Protocol si reprezentare	203002			140.000	115.000	57.556	57.556	57.556		40.499
91	Prime de asigurare non-viata	203003			52.000	50.000	6.928	6.928	6.928		6.928
92	Chirii	203004			1.433.000	811.000	805.503	805.503	804.703	800	804.703
95	Executarea silita a creantelor bugetare	203009			145.000	14.000	13.195	13.195	12.596	599	12.596
96	Alte cheltuieli cu bunuri si servicii	203030			19.889.000	10.081.000	7.654.456	7.654.456	7.384.192	270.264	8.989.037
98	TITLUL III DOBANZI (cod 30.01 la 30.03)	30			4.819.000	2.426.000	4.819.000	4.819.000	2.314.951	2.504.049	2.236.979
99	Dobanzi aferente datoriei publice interne(cod 30.01.01+30.01.02)	3001			638.000	338.000	638.000	638.000	333.264	304.736	333.264
100	Dobanzi aferente datoriei publice interne directe	300101			638.000	338.000	638.000	638.000	333.264	304.736	333.264
102	Dobanzi aferente datoriei publice externe(cod 30.02.01 la 30.02.03+30.02.05)	3002			4.181.000	2.088.000	4.181.000	4.181.000	1.981.687	2.199.313	1.903.715
104	Dobanzi aferente creditelor externe contractate de ordonatorii de credite	300202			3.046.000	1.477.000	3.046.000	3.046.000	1.407.796	1.638.204	1.329.824
105	Dobanzi aferente creditelor externe garantate si/sau directe subimprumutate	300203			1.135.000	611.000	1.135.000	1.135.000	573.891	561.109	573.891
112	TITLUL IV SUBVENTII(cod 40.03+40.20+40.30)	40			56.503.000	39.203.000	38.850.252	38.850.252	38.850.252		41.935.087
113	Subventii pentru acoperirea diferentelor de pret si tarif	4003			50.500.000	33.200.000	32.848.538	32.848.538	32.848.538		35.933.373
114	Subventii pt compensarea cresterilor neprevizionate ale preturilor la combustibili	4020			6.003.000	6.003.000	6.001.714	6.001.714	6.001.714		6.001.714
116	TITLUL V FONDURI DE REZERVA(cod 50.04)	50			50.000						
117	Fond de rezerva bug.la dispoz.autorit.locale	5004			50.000						58.894.000
118	TITLUL VI TRANSFERURI INTRE UNITATI ALE ADMINISTRATIEI PUBLICE (cod 51.01)	51			98.056.000	61.099.000	58.894.000	58.894.000	58.894.000		58.894.000
119	Transferuri curente(cod 51.01.01 la 51.01.64)	5101			98.056.000	61.099.000	58.894.000	58.894.000	58.894.000		58.894.000
120	Transferuri catre institutii publice	510101			94.856.000	58.699.000	58.194.000	58.194.000	58.194.000		58.194.000
129	Transferuri din bug locale ptr finantarea cheltuielilor curente din domeniul sanatatii	510146			3.200.000	2.400.000	700.000	700.000	700.000		700.000
140	TITLUL VII ALTE TRANSFERURI (cod 55.01+55.02)	55			13.324.000	6.239.000	4.939.000	4.920.196	4.920.196		4.920.196

Rand	Denumirea indicatorilor	Cod indicato	Credite de angajament		Credite bugetare		Angajamente bugetare	Angajamente legale	Plati efectuate	Ang. Legale de platit	Cheltuieli efective
			aprobate la finele perioadei de raportare	trimestriale cumulate	aprobate la finele perioadei de raportare	trimestriale cumulate					
141	A. Transferuri interne(55.01.18+55.01.63+55.01.65)	5501			13.324.000	6.239.000	4.939.000	4.920.196	4.920.196		4.920.196
144	Finantarea invatamantului particular sau confesional acreditat	550163			9.824.000	4.939.000	4.939.000	4.920.196	4.920.196		4.920.196
145	Sume reprezentand contributia unitatilor administrativ-teritoriale la Fondul IID	550165			3.500.000	1.300.000					
152	TITLUL IX ASISTENTA SOCIALA (cod 57.02)	57			20.838.000	11.948.000	20.549.184	20.537.184	11.666.806	8.870.378	11.778.116
153	Ajutoare sociale (cod 57.02.01 la 57.02.05)	5702			20.838.000	11.948.000	20.549.184	20.537.184	11.666.806	8.870.378	11.778.116
154	Ajutoare sociale in numerar	570201			20.752.000	11.916.000	20.463.184	20.451.184	11.644.556	8.806.628	11.752.481
155	Ajutoare sociale in natura	570202			6.000	4.000	6.000	6.000	2.820	3.180	2.820
156	Tichete de cresa si tichete sociale pentru gradinita	570203			75.000	25.000	75.000	75.000	17.630	57.370	21.015
157	Tichete cadou acordate pt cheltuieli sociale	570204			5.000	3.000	5.000	5.000	1.800	3.200	1.800
161	TITLUL XI ALTE CHELTUIELI (cod 59.01 la 59.41)	59			20.878.000	15.235.000	15.139.385	15.109.385	14.306.261	803.124	14.319.221
162	Burse	5901			17.937.000	13.416.000	13.647.423	13.617.423	12.835.011	782.412	12.844.716
165	Asociatii si fundatii	5911			1.080.000	676.000	376.000	376.000	376.000		376.000
166	Sustinerea cultelor	5912			298.000	298.000	298.000	298.000	298.000		298.000
174	Sume aferente persoanelor cu handicap neincadrate	5940			1.563.000	845.000	817.962	817.962	797.250	20.712	800.505
177	OPERATIUNI FINANCIARE (COD 80+81)	79			20.613.000	9.609.000	20.613.000	20.613.000	9.431.793	11.181.207	
181	TITLUL XIX RAMBURSARI DE CREDITE	81			20.613.000	9.609.000	20.613.000	20.613.000	9.431.793	11.181.207	
182	Rambursari de credite externe (cod 81.01.01 la 81.01.06)	8101			16.557.000	7.581.000	16.557.000	16.557.000	7.403.925	9.153.075	
185	Rambursari de credite aferente datoriei publice externe locale	810105			16.557.000	7.581.000	16.557.000	16.557.000	7.403.925	9.153.075	
187	Rambursari de credite interne (cod 81.02.01 la 81.02.05)	8102			4.056.000	2.028.000	4.056.000	4.056.000	2.027.868	2.028.132	
190	Rambursari de credite aferente datoriei publice interne locale	810205			4.056.000	2.028.000	4.056.000	4.056.000	2.027.868	2.028.132	
192	TITLUL XXI PLATI EFECTUATE IN ANII PRECEDENTI SI RECUPERATE IN ANUL	84					-1.893.122	-1.893.122	-1.893.122		
193	TITLUL XXI PLATI EFECTUATE IN ANII PRECEDENTI SI RECUPERATE IN ANUL	85					-1.893.122	-1.893.122	-1.893.122		
194	Plati efectuate in anii precedenti si recuperate in anul curent	8501					-1.893.122	-1.893.122	-1.893.122		
195	Plati efectuate in anii precedenti si recuperate in anul curent	850101					-1.893.122	-1.893.122	-1.893.122		
201	SECTIUNEA DE DEZVOLTARE(cod 51+55+56+58+60+61+70+79+85)		342.977.000	342.977.000	464.790.000	185.898.000	76.201.126	99.937.978	70.121.800	29.816.178	37.791.768

Rand	Denumirea indicatorilor	Cod indicato	Credite de angajament		Credite bugetare		Angajamente bugetare	Angajamente legale	Plati efectuate	Ang. Legale de platit	Cheltuieli efective
			aprobate la finele perioadei de raportare	trimestriale cumulate	aprobate la finele perioadei de raportare	trimestriale cumulate					
202	CHELTUIELI CURENTE	01	342.977.000	342.977.000	352.317.000	160.131.000	68.318.969	68.318.969	62.466.240	5.852.729	13.021.781
203	TITLUL VI TRANSFERURI INTRE UNITATI ALE ADMINISTRATIEI PUBLICE (cod 51.02)	51			9.340.000	8.714.000	2.898.170	2.898.170	2.898.170		2.898.170
204	Transferuri de capital (cod 51.02.12+51.02.28+51.02.29)	5102			9.340.000	8.714.000	2.898.170	2.898.170	2.898.170		2.898.170
206	Transferuri din bugetele locale ptr finantarea cheltuielilor de capital din domeniul sanatatii	510228			8.575.000	8.575.000	2.867.694	2.867.694	2.867.694		2.867.694
207	Alte transferuri de capital catre institutii publice	510229			765.000	139.000	30.476	30.476	30.476		30.476
229	TITLUL VIII PROIECTE CU FINANTARE DIN FONDURI EXTERNE	56									8.459.320
230	Programe din Fondul European de Dezvoltare Regionala (FEDR)	5601									8.459.320
232	eliminat -Finantarea externa nerambursabila	560102									8.459.088
233	Cheltuieli neeligibile	560103									232
290	TITLUL X PROIECTE CU FINANTARE DIN FONDURI EXTERNE NERAMBURSABILE	58	342.977.000	342.977.000	342.977.000	151.417.000	65.420.799	65.420.799	59.568.070	5.852.729	1.664.291
291	Programe din Fondul European de Dezvoltare Regionala (FEDR)	5801	337.328.000	337.328.000	337.328.000	146.783.000	61.627.152	61.627.152	58.015.152	3.612.000	
292	Finantarea nationala	580101	52.647.000	52.647.000	52.647.000	22.761.000	7.909.214	7.909.214	7.366.214	543.000	
293	Finantarea externa nerambursabila	580102	264.088.000	264.088.000	264.088.000	114.715.000	44.803.138	44.803.138	41.734.138	3.069.000	
294	Cheltuieli neeligibile	580103	20.593.000	20.593.000	20.593.000	9.307.000	8.914.800	8.914.800	8.914.800		
295	Programe din Fondul Social European (FSE)	5802	5.600.000	5.600.000	5.600.000	4.604.000	3.788.275	3.788.275	1.547.546	2.240.729	1.658.919
296	Finantarea nationala	580201	417.000	417.000	417.000	298.000	170.096	170.096	97.211	72.885	88.675
297	Finantarea externa nerambursabila	580202	5.183.000	5.183.000	5.183.000	4.306.000	3.618.179	3.618.179	1.450.335	2.167.844	1.570.244
319	Alte programe comunitare finantate in perioada 2014-2020	5815	49.000	49.000	49.000	30.000	5.372	5.372	5.372		5.372
320	Finantarea nationala	581501	19.000	19.000	19.000						5.372
321	Finantarea externa nerambursabila	581502	30.000	30.000	30.000	30.000	5.372	5.372	5.372		
363	CHELTUIELI DE CAPITAL (cod 71+72+75)	70			112.473.000	25.767.000	8.143.809	31.880.661	7.917.212	23.963.449	24.769.987
364	TITLUL XV ACTIVE NEFINANCIARE	71			112.473.000	25.767.000	8.143.809	31.880.661	7.917.212	23.963.449	24.769.987
365	Active fixe (cod 71.01.01 la 71.01.03+71.01.30)	7101			112.473.000	25.767.000	8.143.809	31.880.661	7.917.212	23.963.449	24.769.987
366	Constructii	710101			65.027.000	17.698.000	5.593.187	29.330.039	5.563.187	23.766.852	12.143.632
367	Masini, echipamente si mijloace de transport	710102			5.370.000	1.321.000	401.030	401.030	401.030		9.871.372
368	Mobilier, aparatura birotica si alte active corporale	710103			16.365.000	3.040.000	1.519.970	1.519.970	1.323.373	196.597	2.204.719
369	Alte active fixe	710130			25.711.000	3.708.000	629.622	629.622	629.622		550.264
378	TITLUL XXI PLATI EFECTUATE IN ANII PRECEDENTI SI RECUPERATE IN ANUL	84					-261.652	-261.652	-261.652		

Rand	Denumirea indicatorilor	Cod indicato	Credite de angajament		Credite bugetare		Angajamente bugetare	Angajamente legale	Plati efectuate	Ang. Legale de platit	Cheltuieli efective
			aprobate la finele perioadei de raportare	trimestriale cumulate	aprobate la finele perioadei de raportare	trimestriale cumulate					
379	TITLUL XXI PLATI EFECTUATE IN ANII PRECEDENTI SI RECUPERATE IN ANUL	85					-261.652	-261.652	-261.652		
380	Plati efectuate in anii precedenti si recuperate in anul curent	8501					-261.652	-261.652	-261.652		
381	Plati efectuate in anii precedenti si recuperate in anul curent in sectiunea dezvoltare a	850102					-261.652	-261.652	-261.652		

Conducatorul institutiei

ORDONATOR PRINCIPAL DE CREDITE DELEI
VASILICA DANIELA MILITARU



Conducatorul compartiment financiar contabil

DIRECTOR EXECUTIV ADJ.,
LUCIA STEFAN

CONTUL DE EXECUTIE A BUGETULUI CREDITELOR EXTERNE -

LA DATA 30.06.2022 --- MUNICIPIUL CRAIOVA

Rand	Denumirea indicatorilor	Cod indicato	Credite de angajament		Credite bugetare		Angajamente bugetare	Angajamente legale	Plati efectuate	Ang. Legale de platit	Cheltuieli efective
			aprobate la finele perioadei de raportare	trimestriale cumulate	aprobate la finele perioadei de raportare	trimestriale cumulate					
1	TOTAL CHELTUIELI	5006			25.515.000	14.847.000	4.495.442	4.495.442	4.488.938	6.504	2.389.513
2	Partea I-a SERVICII PUBLICE GENERALE				17.595.000	10.239.000	4.467.701	4.467.701	4.467.701		2.389.513
3	Autoritati publice si actiuni externe (cod 51.06.01)	5106			17.595.000	10.239.000	4.467.701	4.467.701	4.467.701		2.389.513
4	Autoritati executive si legislative	510601			17.595.000	10.239.000	4.467.701	4.467.701	4.467.701		2.389.513
5	Autoritati executive	51060103			17.595.000	10.239.000	4.467.701	4.467.701	4.467.701		2.389.513
17	Partea III-a CHELT.SOCIAL-CULTURALE				7.920.000	4.608.000	27.741	27.741	21.237	6.504	
18	Invatamant (65.06.03+65.06.04+65.06.07+65.06.50)	6506			7.920.000	4.608.000	27.741	27.741	21.237	6.504	
22	Invatamant secundar (cod 65.06.04.01 la 65.06.04.03)	650604			7.920.000	4.608.000	27.741	27.741	21.237	6.504	
23	Invatamant secundar inferior	65060401			7.920.000	4.608.000	27.741	27.741	21.237	6.504	
102	Partea a VII-a REZERVE, EXCEDENT / DEFICIT				-25.515.000	-14.847.000			-4.488.938		
104	Deficitul sectiunii de dezvoltare	990697			25.515.000	14.847.000			4.488.938		
209	CHELTUIELILE SECTIUNII DE DEZVOLTARE				25.515.000	14.847.000	4.495.442	4.495.442	4.488.938	6.504	2.389.513
210	Partea I-a SERVICII PUBLICE GENERALE				17.595.000	10.239.000	4.467.701	4.467.701	4.467.701		2.389.513
211	Autoritati publice si actiuni externe (cod 51.06.01)	Y5106			17.595.000	10.239.000	4.467.701	4.467.701	4.467.701		2.389.513
212	Autoritati executive si legislative	Y510601			17.595.000	10.239.000	4.467.701	4.467.701	4.467.701		2.389.513
213	Autoritati executive	Y51060103			17.595.000	10.239.000	4.467.701	4.467.701	4.467.701		2.389.513
225	Partea III-a CHELT.SOCIAL-CULTURALE				7.920.000	4.608.000	27.741	27.741	21.237	6.504	
226	Invatamant (65.06.03+65.06.04+65.06.07+65.06.50)	Y6506			7.920.000	4.608.000	27.741	27.741	21.237	6.504	
230	Invatamant secundar (cod 65.06.04.01 la 65.06.04.03)	Y650604			7.920.000	4.608.000	27.741	27.741	21.237	6.504	
231	Invatamant secundar inferior	Y65060401			7.920.000	4.608.000	27.741	27.741	21.237	6.504	
310	Partea a VII-a REZERVE, EXCEDENT / DEFICIT				25.515.000	14.847.000			4.488.938		

Rand	Denumirea indicatorilor	Cod indicato	Credite de angajament		Credite bugetare		Angajamente bugetare	Angajamente legale	Plati efectuate	Ang. Legale de platit	Cheltuieli efective
			aprobate la finele perioadei de raportare	trimestriale cumulate	aprobate la finele perioadei de raportare	trimestriale cumulate					
311	Deficitul sectiunii de dezvoltare	Y9906			25.515.000	14.847.000			4.488.938		
312	Deficitul sectiunii de dezvoltare	Y990697			25.515.000	14.847.000			4.488.938		

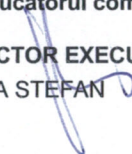
Conducatorul institutiei

ORDONATOR PRINCIPAL DE CREDITE DELE
VASILICA DANIELA MILITARU



Conducatorul compartiment financiar contabil

DIRECTOR EXECUTIV ADJ.,
LUCIA STEFAN




DETALIEREA CHELTUIELILOR

B__ - TOTAL - CREDITE EXTERNE
LA DATA 30.06.2022 --- MUNICIPIUL CRAIOVA

(lei)

Rand	Denumirea indicatorilor	Cod indicato	Credite de angajament		Credite bugetare		Angajamente bugetare	Angajamente legale	Plati efectuate	Ang. Legale de platit	Cheltuieli efective
			aprobat la finele perioadei de raportare	trimestriale cumulate	aprobat la finele perioadei de raportare	trimestriale cumulate					
1	TOTAL CHELTUIELI (SECTIUNEA DE FUNCTIONARE+SECTIUNEA DE				25.515.000	14.847.000	4.495.442	4.495.442	4.488.938	6.504	2.389.513
201	SECTIUNEA DE DEZVOLTARE(cod 51+55+56+58+60+61+70+79+85)				25.515.000	14.847.000	4.495.442	4.495.442	4.488.938	6.504	2.389.513
363	CHELTUIELI DE CAPITAL (cod 71+72+75)	70			25.515.000	14.847.000	4.495.442	4.495.442	4.488.938	6.504	2.389.513
364	TITLUL XV ACTIVE NEFINANCIARE	71			25.515.000	14.847.000	4.495.442	4.495.442	4.488.938	6.504	2.389.513
365	Active fixe (cod 71.01.01 la 71.01.03+71.01.30)	7101			25.515.000	14.847.000	4.495.442	4.495.442	4.488.938	6.504	2.389.513
366	Constructii	710101			25.515.000	14.847.000	4.495.442	4.495.442	4.488.938	6.504	
367	Masini, echipamente si mijloace de transport	710102									2.389.513


Conducatorul institutiei

ORDONATOR PRINCIPAL DE CREDITE DELEI
VASILICA DANIELA MILITARU




Conducatorul compartiment financiar contabil

DIRECTOR EXECUTIV ADJ.,
LUCIA STEFAN



CONTUL DE EXECUTIE
A BUGETULUI FONDURILOR EXTERNE NERAMBURSABILE - VENITURI -
LA DATA 30.06.2022 --- MUNICIPIUL CRAIOVA

(lei)

Rand	Denumirea indicatorilor	Cod indicator	Prevederi bugetare		Drepturi constatate			Incasari realizate	Stingeri pe alte cai decat incasari	Drepturi constatate de incasat
			aprobate la finele perioadei de raportare	trimestriale cumulate	Total, din care:	din anii precedenti	din anul curent			
1	TOTAL VENITURI	000108	62.000,00	11.000,00	13.818,00	692,00	13.126,00		692,00	13.126,00
2	I. VENITURI CURENTE		62.000,00	11.000,00	13.818,00	692,00	13.126,00		692,00	13.126,00
3	C. VENITURI NEFISCALE (cod 00.14)		62.000,00	11.000,00	13.818,00	692,00	13.126,00		692,00	13.126,00
4	C2. VANZARI DE BUNURI SI SERVICII (cod 37.08)		62.000,00	11.000,00	13.818,00	692,00	13.126,00		692,00	13.126,00
5	Transferuri voluntare, altele decat subventiile (cod 37.08.06)	3708	62.000,00	11.000,00	13.818,00	692,00	13.126,00		692,00	13.126,00
6	Sume primite de la administratiile locale in cadrul unor programe cu finantare	370806	62.000,00	11.000,00	13.818,00	692,00	13.126,00		692,00	13.126,00

Conducatorul institutiei

ORDONATOR PRINCIPAL DE CREDITE DELEGAT
VASILICA DANIELA MILITARU



Conducatorul compartiment financiar contabil

DIRECTOR EXECUTIV ADJ.,
LUCIA STEFAN




CONTUL DE EXECUTIE A BUGETULUI FONDURILOR EXTERNE NERAMBURSABILE - CHELTUIELI -

LA DATA 30.06.2022 --- MUNICIPIUL CRAIOVA

Rand	Denumirea indicatorilor	Cod indicato	Credite de angajament		Credite bugetare		Angajamente bugetare	Angajamente legale	Plati efectuate	Ang. Legale de platit	Cheltuieli efective
			aprobate la finele perioadei de raportare	trimestriale cumulate	aprobate la finele perioadei de raportare	trimestriale cumulate					
1	TOTAL CHELTUIELI	5008			296.000	161.000	161.000	161.000	134.229	26.771	131.462
15	Partea III-a CHELTUIELI SOCIAL-CULTURALE				296.000	161.000	161.000	161.000	134.229	26.771	131.462
16	Invatamant (cod 65.08.03+65.08.04+65.08.05+65.08.07+65.08.	6508			296.000	161.000	161.000	161.000	134.229	26.771	131.462
20	Invatamant secundar (cod 65.08.04.01 la 65.08.04.03)	650804			296.000	161.000	161.000	161.000	134.229	26.771	131.462
21	Invatamant secundar inferior	65080401			296.000	161.000	161.000	161.000	134.229	26.771	131.462
108	Partea a VII-a REZERVE, EXCEDENT / DEFICIT				234.000	150.000			134.229		
111	Deficitul sectiunii de dezvoltare	9908			234.000	150.000			134.229		
112	Deficitul sectiunii de dezvoltare	990897			234.000	150.000			134.229		


Conducatorul institutiei

ORDONATOR PRINCIPAL DE CREDITE DELE
VASILICA DANIELA MILITARU




Conducatorul compartiment financiar contabil

DIRECTOR EXECUTIV ADJ.,
LUCIA STEFAN



DETALIEREA CHELTUIELILOR

D__ - TOTAL - FONDURI NERAMBURSABILE
LA DATA 30.06.2022 --- MUNICIPIUL CRAIOVA

Rand	Denumirea indicatorilor	Cod indicato	Credite de angajament		Credite bugetare		Angajamente bugetare	Angajamente legale	Plati efectuate	Ang. Legale de platit	Cheltuieli efective
			aprobate la finele perioadei de raportare	trimestriale cumulate	aprobate la finele perioadei de raportare	trimestriale cumulate					
1	TOTAL CHELTUIELI (SECTIUNEA DE FUNCTIONARE+SECTIUNEA DE				296.000	161.000	161.000	161.000	134.229	26.771	131.462
201	SECTIUNEA DE DEZVOLTARE(cod 51+55+56+58+60+61+70+79+85)				296.000	161.000	161.000	161.000	134.229	26.771	131.462
202	CHELTUIELI CURENTE	01			296.000	161.000	161.000	161.000	134.229	26.771	131.462
214	TITLUL VII ALTE TRANSFERURI (cod 55.01)	55			296.000	161.000	161.000	161.000	134.229	26.771	131.462
215	A. Transferuri interne (cod 55.01.03+55.01.08 la 55.01.10+55.01.12 la	5501			296.000	161.000	161.000	161.000	134.229	26.771	131.462
217	Programe comunitare	550107			296.000	161.000	161.000	161.000	134.229	26.771	131.462


Conducatorul institutiei

ORDONATOR PRINCIPAL DE CREDITE DELE
VASILICA DANIELA MILITARU




Conducatorul compartiment financiar contabil

DIRECTOR EXECUTIV ADJ.,
LUCIA STEFAN



CONTUL DE EXECUTIE
A BUGETULUI INSTITUTIILOR PUBLICE FINANTATE DIN VENITURI PROPRII SI SUBVENTII (DE SUBORDONARE LOCALA) - VENITURI
LA DATA 30.06.2022 — MUNICIPIUL CRAIOVA

(lei)

Rand	Denumirea indicatorilor	Cod indicator	Prevederi bugetare		Drepturi constatate			Incasari realizate	Stingeri pe alte cai decat incasari	Drepturi constatate de incasat
			aprobate la finele perioadei de raportare	trimestriale cumulate	Total, din care:	din anii precedenti	din anul curent			
1	TOTAL VENITURI (cod00.02+00.15+00.16+00.17+45.10+48.10)	000110	678.260.000,00	397.271.000,00	361.065.696,00	67.417.064,00	293.648.632,00	293.269.702,00	6.204.560,00	61.591.434,00
2	VENITURILE SECTIUNII DE FUNCTIONARE (00.02+00.16+00.17)		574.943.000,00	316.459.000,00	344.618.798,00	66.541.948,00	278.076.850,00	277.697.920,00	6.204.560,00	60.716.318,00
3	I. VENITURI CURENTE (cod 00.03+00.12)	0010	349.687.000,00	193.360.000,00	215.657.482,00	61.515.549,00	154.141.933,00	154.059.382,00	6.204.560,00	55.393.540,00
9	C.VENITURI NEFISCALE (00.13+00.14)	0012	349.687.000,00	193.360.000,00	215.657.482,00	61.515.549,00	154.141.933,00	154.059.382,00	6.204.560,00	55.393.540,00
10	C1. VENITURI DIN PROPRIETATE(cod 30.10)	0013	691.000,00	412.000,00	384.964,00	105.338,00	279.626,00	256.408,00	960,00	127.596,00
11	Venituri din proprietate(cod 30.10.05+30.10.08+30.10.09+30.10.50)	3010	691.000,00	412.000,00	384.964,00	105.338,00	279.626,00	256.408,00	960,00	127.596,00
12	Venituri din concesiuni si inchirieri	301005	691.000,00	412.000,00	384.964,00	105.338,00	279.626,00	256.408,00	960,00	127.596,00
13	Alte venituri din concesiuni si inchirieri de catre instit publ	30100530	691.000,00	412.000,00	384.964,00	105.338,00	279.626,00	256.408,00	960,00	127.596,00
21	C2. VANZARI DE BUNURI SI SERVICII(33.10+34.10+35.10+36.10+37.10)	0014	348.996.000,00	192.948.000,00	215.272.518,00	61.410.211,00	153.862.307,00	153.802.974,00	6.203.600,00	55.265.944,00
22	Venituri din prestari de servicii si alte activitati(cod	3310	355.402.000,00	199.284.000,00	210.052.733,00	61.410.211,00	148.642.522,00	154.017.573,00	824.706,00	55.210.454,00
23	Taxe si alte venituri in invatamant	331005	6.094.000,00	3.850.000,00	3.486.416,00	2.914,00	3.483.502,00	3.482.038,00	650,00	3.728,00
24	Venituri din prestari de servicii	331008	2.860.000,00	1.330.000,00	897.763,00	352.591,00	545.172,00	598.338,00		299.425,00
26	Contributia de intretinere a persoanelor asistate	331013			54.894,00	54.894,00			54.894,00	
27	Contributia elevilor si studentilor pentru internate, camine si cantine	331014	3.845.000,00	2.712.000,00	2.049.985,00	12.369,00	2.037.616,00	2.022.278,00		27.707,00
28	Venituri din valorificarea produselor obtinute din activitatea proprie sau anexa	331016	74.000,00	74.000,00	26.995,00	7.428,00	19.567,00	19.567,00		7.428,00
31	Venituri din cercetare	331020	180.000,00	80.000,00	146.813,00	7.776,00	139.037,00	131.818,00		14.995,00
32	Venituri din contractele incheiate cu casele de asigurari sociale de sanatate	331021	195.219.000,00	111.945.000,00	150.012.517,00	60.813.540,00	89.198.977,00	95.463.251,00		54.549.266,00
33	Venituri din contract.incheiate cu directiile de sanat publica alocate de la bug de stat	331030	139.597.000,00	73.000.000,00	51.428.218,00		51.428.218,00	51.280.168,00		148.050,00

Rand	Denumirea indicatorilor	Cod indicator	Prevederi bugetare		Drepturi constatate			Incasari realizate	Stingeri pe alte cai decat incasari	Drepturi constatate de incasat
			aprobate la finele perioadei de raportare	trimestriale cumulate	Total, din care:	din anii precedenti	din anul curent			
36	Alte venituri din prestari de servicii si alte activitati	331050	7.533.000,00	6.293.000,00	1.949.132,00	158.699,00	1.790.433,00	1.020.115,00	769.162,00	159.855,00
41	Diverse venituri(cod 36.10.04+36.10.50)	3610	202.000,00	122.000,00	59.819,00		59.819,00	59.819,00		
43	Alte venituri	361050	202.000,00	122.000,00	59.819,00		59.819,00	59.819,00		
44	Transferuri voluntare, altele decat subventiile(cod 37.10.01+37.10.03+37.10.50)	3710	-6.608.000,00	-6.458.000,00	5.159.966,00		5.159.966,00	-274.418,00	5.378.894,00	55.490,00
45	Donatii si sponsorizari	371001	274.000,00	274.000,00	369.490,00		369.490,00	314.000,00		55.490,00
46	Varsaminte din sectiunea de functionare ptr finantarea sectiunii de dezvoltare a bugetului	371003	-6.932.000,00	-6.782.000,00	-638.418,00		-638.418,00	-638.418,00		
47	Alte transferuri voluntare	371050	50.000,00	50.000,00	5.428.894,00		5.428.894,00	50.000,00	5.378.894,00	
48	OPERATIUNI FINANCIARE(40.10+41.10)	0016			9.137.877,00		9.137.877,00	9.137.877,00		
49	Incasari din rambursarea imprumuturilor acordate(cod 40.10.15)	4010			9.022.584,00		9.022.584,00	9.022.584,00		
50	Sume utilizate din excedentul anului precedent pentru efectuarea de cheltuieli(cod	401015			9.022.584,00		9.022.584,00	9.022.584,00		
51	Sume utilizate de administratiile locale din excedentul anului precedent ptr sect de	40101501			9.022.584,00		9.022.584,00	9.022.584,00		
52	Alte operatiuni financiare(cod 41.10.06+41.10.11)	4110			115.293,00		115.293,00	115.293,00		
53	Sume din excedentul anului precedent pt acoperirea golurilor temporare de casa	411006			115.293,00		115.293,00	115.293,00		
55	IV. SUBVENTII (cod 00.18)	0017	225.256.000,00	123.099.000,00	119.823.439,00	5.026.399,00	114.797.040,00	114.500.661,00		5.322.778,00
56	SUBVENTII DE LA ALTE NIVELE ALE ADMINISTRATIEI PUBLICE(cod 42.10+43.10)	0018	225.256.000,00	123.099.000,00	119.823.439,00	5.026.399,00	114.797.040,00	114.500.661,00		5.322.778,00
62	Subventii de la alte administratii(cod 43.10.09+43.10.10+43.10.15+43.10.33+	4310	225.256.000,00	123.099.000,00	119.823.439,00	5.026.399,00	114.797.040,00	114.500.661,00		5.322.778,00
63	Subventii pentru institutii publice	431009	94.856.000,00	58.699.000,00	58.194.000,00		58.194.000,00	58.194.000,00		
64	Subventii din bugetele locale pentru finantarea cheltuielilor curente din domeniul sanatatii	431010	3.200.000,00	2.400.000,00	700.000,00		700.000,00	700.000,00		
66	Subventii din bugetul Fondului national unic de asigurari sociale de sanatate pentru acoperirea	431033	127.200.000,00	62.000.000,00	60.929.439,00	5.026.399,00	55.903.040,00	55.606.661,00		5.322.778,00
73	VENITURILE SECTIUNII DE DEZVOLTARE (cod		103.317.000,00	80.812.000,00	16.446.898,00	875.116,00	15.571.782,00	15.571.782,00		875.116,00
74	I. VENITURI CURENTE (cod 00.12)	00012	6.932.000,00	6.782.000,00	638.418,00		638.418,00	638.418,00		
75	C.VENITURI NEFISCALE (cod 00.14)	0012	6.932.000,00	6.782.000,00	638.418,00		638.418,00	638.418,00		
76	C2.VANZARI DE BUNURI SI SERVICII(cod 37.10)	0014	6.932.000,00	6.782.000,00	638.418,00		638.418,00	638.418,00		
77	Transferuri voluntare, altele decat subventiile(cod 37.10.04)	3710	6.932.000,00	6.782.000,00	638.418,00		638.418,00	638.418,00		
78	Varsaminte din sectiunea de functionare	371004	6.932.000,00	6.782.000,00	638.418,00		638.418,00	638.418,00		

Rand	Denumirea indicatorilor	Cod indicator	Prevederi bugetare		Drepturi constatate			Incasari realizate	Stingeri pe alte cai decat incasari	Drepturi constatate de incasat
			aprobate la finele perioadei de raportare	trimestriale cumulate	Total, din care:	din anii precedenti	din anul curent			
79	II. VENITURI DIN CAPITAL (cod 39.10)	0015			2.220,00		2.220,00			2.220,00
80	Venituri din valorificarea unor bunuri(cod 39.10.01+39.10.50)	3910			2.220,00		2.220,00			2.220,00
81	Venituri din valorificarea unor bunuri ale institutiilor publice	391001			2.220,00		2.220,00			2.220,00
83	III. OPERATIUNI FINANCIARE (cod40.10)	0016			3.286.855,00		3.286.855,00	3.286.855,00		
84	Incasari din rambursarea imprumuturilor acordate(cod 40.10.15+40.10.16)	4010			3.286.855,00		3.286.855,00	3.286.855,00		
85	Sume utilizate din excedentul anului precedent pentru efectuarea de cheltuieli(cod	401015			3.286.855,00		3.286.855,00	3.286.855,00		
86	Sume utilizate de administratiile locale din excedentul anului precedent ptr sect de	40101502			3.286.855,00		3.286.855,00	3.286.855,00		
88	IV SUBVENTII (cod 00.18)	0017	11.441.000,00	9.414.000,00	2.898.170,00		2.898.170,00	2.898.170,00		
89	Subventii de la alte nivele ale administratiei publice (cod 42.10+43.10)	0018	11.441.000,00	9.414.000,00	2.898.170,00		2.898.170,00	2.898.170,00		
110	Subventii de la alte administratii (cod 43.10.14+43.10.16+43.10.17+43.10.19	4310	11.441.000,00	9.414.000,00	2.898.170,00		2.898.170,00	2.898.170,00		
111	Subventii de la bug. locale pentru finantarea cheltuielilor de capital din domeniul sanatatii	431014	8.491.000,00	8.491.000,00	2.867.694,00		2.867.694,00	2.867.694,00		
112	Sume din bug de stat catre bug locale ptr finantarea investitiilor in sanatate(cod	431016	2.185.000,00	784.000,00						
113	Sume din bug de stat catre bug locale ptr finantarea aparaturii medicale si	43101601	2.185.000,00	784.000,00						
120	Subventii pentru institutii publice destinate sectiunii de dezvoltare	431019	765.000,00	139.000,00	30.476,00		30.476,00	30.476,00		
130	Sume primite de la UE/alti donatori in contul platilor efectuate si prefinantari(cod 45.10.01 la	4510			446.588,00	446.588,00				446.588,00
131	Fondul European de Dezvoltare Regionala(cod	451001			446.588,00	446.588,00				446.588,00
133	Sume primite in contul platilor efectuate in anii anteriori	45100102			446.588,00	446.588,00				446.588,00
199	Sume primite de la UE/alti donatori in contul platilor efectuate si prefinantari aferente	4810	84.944.000,00	64.616.000,00	9.174.647,00	426.308,00	8.748.339,00	8.748.339,00		426.308,00
200	Fondul European de Dezvoltare Regionala	481001	84.934.000,00	64.606.000,00	9.174.647,00	426.308,00	8.748.339,00	8.748.339,00		426.308,00
201	Sume primite in contul platilor efectuate in anul curent	48100101	84.934.000,00	64.606.000,00	9.174.647,00	426.308,00	8.748.339,00	8.748.339,00		426.308,00
228	Alte programe comunitare finantate in perioada 2014-2020	481015	10.000,00	10.000,00						
229	Sume primite in contul platilor efectuate in anul curent	48101501	10.000,00	10.000,00						

CONTUL DE EXECUTIE A BUGETULUI INSTITUTIILOR PUBLICE FINANTATE DIN VENITURI PROPRII SI SUBVENTII (DE SUBORDONARE LOCALA) - CHELTUIELI -

LA DATA 30.06.2022 — MUNICIPIUL CRAIOVA

(lei)

Rand	Denumirea indicatorilor	Cod indicato	Credite de angajament		Credite bugetare		Angajamente bugetare	Angajamente legale	Plati efectuate	Ang. Legale de platit	Cheltuieli efective
			aprobate la finele perioadei de raportare	trimestriale cumulate	aprobate la finele perioadei de raportare	trimestriale cumulate					
1	TOTAL CHELTUIELI	5010	87.659.000	87.659.000	692.759.000	411.770.000	541.829.819	541.827.819	255.348.918	286.478.901	263.290.320
10	Partea II-a APARARE,ORDINE PUBLICA SI SIGURANTA NATIONALA				33.195.000	17.433.000	32.486.844	32.486.844	16.919.778	15.567.066	17.073.837
11	Ordine publica si siguranta nationala (cod 61.10.03)	6110			33.195.000	17.433.000	32.486.844	32.486.844	16.919.778	15.567.066	17.073.837
12	Ordine publica (cod 61.10.03.04)	611003			33.195.000	17.433.000	32.486.844	32.486.844	16.919.778	15.567.066	17.073.837
13	Politia locala	61100304			33.195.000	17.433.000	32.486.844	32.486.844	16.919.778	15.567.066	17.073.837
16	Partea III-a CHELTUIELI SOCIAL-CULTURALE		87.659.000	87.659.000	659.564.000	394.337.000	509.342.975	509.340.975	238.429.140	270.911.835	246.216.483
17	Invatamant (cod 65.10.03+65.10.04+65.10.05+65.10.07+65.10.	6510			12.059.000	8.264.000	7.930.800	7.928.800	5.599.299	2.329.501	5.777.131
18	Invatamant prescolar si primar (cod 65.10.03.01+65.10.03.02)	651003			5.859.000	3.721.000	3.616.797	3.616.797	2.917.341	699.456	2.985.712
19	Invatamant prescolar	65100301			5.821.000	3.693.000	3.588.797	3.588.797	2.915.352	673.445	2.983.723
20	Invatamant primar	65100302			38.000	28.000	28.000	28.000	1.989	26.011	1.989
21	Invatamant secundar (cod 65.10.04.01 la 65.10.04.03)	651004			4.984.000	3.684.000	3.406.003	3.404.003	2.063.550	1.340.453	2.138.797
22	Invatamant secundar inferior	65100401			349.000	279.000	250.036	248.036	111.788	136.248	77.238
23	Invatamant secundar superior	65100402			4.635.000	3.405.000	3.155.967	3.155.967	1.951.762	1.204.205	2.061.559
25	Invatamant postliceal	651005			374.000	267.000	316.000	316.000	175.336	140.664	157.376
28	Servicii auxiliare pentru educatie (cod 65.10.11.03+65.10.11.30)	651011			842.000	592.000	592.000	592.000	443.072	148.928	495.246
29	Internate si cantine pentru elevi	65101103			842.000	592.000	592.000	592.000	443.072	148.928	495.246
33	Sanatate (cod 66.10.06+ 66.10.50)	6610	87.659.000	87.659.000	578.578.000	338.808.000	449.092.452	449.092.452	203.555.929	245.536.523	210.641.617
34	Servicii medicale in unitati sanitare cu paturi	661006	87.659.000	87.659.000	578.578.000	338.808.000	449.092.452	449.092.452	203.555.929	245.536.523	210.641.617
35	Spitale generale	66100601	87.659.000	87.659.000	578.578.000	338.808.000	449.092.452	449.092.452	203.555.929	245.536.523	210.641.617
40	Cultura, recreere si religie (cod 67.10.03+67.10.05+67.10.50)	6710			68.927.000	47.265.000	52.319.723	52.319.723	29.273.912	23.045.811	29.797.735
41	Servicii culturale (cod 67.10.03.03 la 67.10.03.30)	671003			53.994.000	38.618.000	44.200.273	44.200.273	22.005.141	22.195.132	22.405.507


Rand	Denumirea indicatorilor	Cod indicato	Credite de angajament		Credite bugetare		Angajamente bugetare	Angajamente legale	Plati efectuate	Ang. Legale de platit	Cheltuieli efective
			aprobate la finele perioadei de raportare	trimestriale cumulate	aprobate la finele perioadei de raportare	trimestriale cumulate					
43	Institutiile publice de spectacole si concerte	67100304			51.712.000	37.324.000	43.071.000	43.071.000	21.020.816	22.050.184	21.543.318
45	Casa de cultura	67100306			2.282.000	1.294.000	1.129.273	1.129.273	984.325	144.948	862.189
53	Servicii recreative si sportive (cod 67.10.05.01)	671005			14.933.000	8.647.000	8.119.450	8.119.450	7.268.771	850.679	7.392.228
54	Sport	67100501			14.933.000	8.647.000	8.119.450	8.119.450	7.268.771	850.679	7.392.228
92	Partea a VII-a REZERVE,EXCEDENT,DEFICIT				-14.499.000	-14.499.000			37.920.784		
93	Excedent 98.10.96+98.10.97	9810							37.920.784		
94	Excedentul sectiunii de functionare	981096							34.851.794		
95	Excedentul sectiunii de dezvoltare	981097							3.068.990		
96	Deficit 99.10.96+99.01.97	9910			14.499.000	14.499.000					
97	Deficitul sectiunii de functionare	991096			11.200.000	11.200.000					
98	Deficitul sectiunii de dezvoltare	991097			3.299.000	3.299.000					
99	CHELTUIELILE SECTIUNII DE FUNCTIONARE				586.143.000	327.659.000	421.991.786	421.989.786	242.846.126	179.143.660	258.453.185
108	Partea II-a APARARE,ORDINE PUBLICA SI SIGURANTA NATIONALA				33.060.000	17.403.000	32.486.844	32.486.844	16.919.778	15.567.066	16.873.713
109	Ordine publica si siguranta nationala (cod 61.10.03)	Y6110			33.060.000	17.403.000	32.486.844	32.486.844	16.919.778	15.567.066	16.873.713
110	Ordine publica (cod 61.10.03.04)	Y611003			33.060.000	17.403.000	32.486.844	32.486.844	16.919.778	15.567.066	16.873.713
111	Politia comunitara	Y61100304			33.060.000	17.403.000	32.486.844	32.486.844	16.919.778	15.567.066	16.873.713
114	Partea III-a CHELTUIELI SOCIAL-CULTURALE				553.083.000	310.256.000	389.504.942	389.502.942	225.926.348	163.576.594	241.579.472
115	Invatamant (cod 65.10.03+65.10.04+65.10.05+65.10.07+65.10.08)	Y6510			12.028.000	8.233.000	7.904.800	7.902.800	5.599.299	2.303.501	5.714.574
116	Invatamant prescolar si primar (cod 65.10.03.01+65.10.03.02)	Y651003			5.854.000	3.716.000	3.616.797	3.616.797	2.917.341	699.456	2.985.595
117	Invatamant prescolar	Y65100301			5.816.000	3.688.000	3.588.797	3.588.797	2.915.352	673.445	2.983.606
118	Invatamant primar	Y65100302			38.000	28.000	28.000	28.000	1.989	26.011	1.989
119	Invatamant secundar (cod 65.10.04.01 la 65.10.04.03)	Y651004			4.978.000	3.678.000	3.400.003	3.398.003	2.063.550	1.334.453	2.103.990
120	Invatamant secundar inferior	Y65100401			343.000	273.000	244.036	242.036	111.788	130.248	72.689
121	Invatamant secundar superior	Y65100402			4.635.000	3.405.000	3.155.967	3.155.967	1.951.762	1.204.205	2.031.301
123	Invatamant postliceal	Y651005			364.000	257.000	306.000	306.000	175.336	130.664	156.336
126	Servicii auxiliare pentru educatie (cod 65.10.11.03+65.10.11.30)	Y651011			832.000	582.000	582.000	582.000	443.072	138.928	468.653
127	Internate si cantine pentru elevi	Y65101103			832.000	582.000	582.000	582.000	443.072	138.928	468.653
131	Sanatate (cod66.10.06+ 66.10.50)	Y6610			472.758.000	254.867.000	329.384.418	329.384.418	191.073.861	138.310.557	206.237.906
132	Servicii medicale in unitati sanitare cu paturi	Y661006			472.758.000	254.867.000	329.384.418	329.384.418	191.073.861	138.310.557	206.237.906
133	Spitale generale	Y66100601			472.758.000	254.867.000	329.384.418	329.384.418	191.073.861	138.310.557	206.237.906

Rand	Denumirea indicatorilor	Cod indicato	Credite de angajament		Credite hugetare		Angajamente bugetare	Angajamente legale	Plati efectuate	Ang. Legale de platit	Cheltuieli efective
			aprobate la finele perioadei de raportare	trimestriale cumulate	aprobate la finele perioadei de raportare	trimestriale cumulate					
138	Cultura, recreere si religie (cod 67.10.03+67.10.05+67.10.50)	Y6710			68.297.000	47.156.000	52.215.724	52.215.724	29.253.188	22.962.536	29.626.992
139	Servicii culturale (cod 67.10.03.03 la 67.10.03.30)	Y671003			53.364.000	38.509.000	44.096.274	44.096.274	21.984.417	22.111.857	22.243.807
141	Institutiile publice de spectacole si concerte	Y67100304			51.092.000	37.225.000	42.972.000	42.972.000	21.005.091	21.966.909	21.383.878
143	Case de cultura	Y67100306			2.272.000	1.284.000	1.124.274	1.124.274	979.326	144.948	859.929
151	Servicii recreative si sportive (cod 67.10.05.01)	Y671005			14.933.000	8.647.000	8.119.450	8.119.450	7.268.771	850.679	7.383.185
152	Sport	Y67100501			14.933.000	8.647.000	8.119.450	8.119.450	7.268.771	850.679	7.383.185
190	Partea a VII-a REZERVE,EXCEDENT,DEFICIT				11.200.000	11.200.000			34.851.794		
191	Excedent	Y9810							34.851.794		
192	Excedentul sectiunii de functionare 98.10.96	Y981096							34.851.794		
193	Deficit	Y9910			11.200.000	11.200.000					
194	Deficitul sectiunii de functionare 98.10.96	Y991096			11.200.000	11.200.000					
195	CHELTUIELILE SECTIUNII DE DEZVOLTARE		87.659.000	87.659.000	106.616.000	84.111.000	41.256.242	41.256.242	12.502.792	28.753.450	4.837.135
204	Partea II-a APARARE,ORDINE PUBLICA SI SIGURANTA NATIONALA				135.000	30.000					200.124
205	Ordine publica si siguranta nationala (cod 61.10.03)	Y6110			135.000	30.000					200.124
206	Ordine publica (cod 61.10.03.04)	Y611003			135.000	30.000					200.124
207	Politia comunitara	Y61100304			135.000	30.000					200.124
210	Partea III-a CHELTUIELI SOCIAL-CULTURALE		87.659.000	87.659.000	106.481.000	84.081.000	41.256.242	41.256.242	12.502.792	28.753.450	4.637.011
211	Invatamant (cod 65.10.03+65.10.04+65.10.05+65.10.07+65.10.	Y6510			31.000	31.000	26.000	26.000		26.000	62.557
212	Invatamant prescolar si primar (cod 65.10.03.01+65.10.03.02)	Y651003			5.000	5.000					117
213	Invatamant prescolar	Y65100301			5.000	5.000					117
215	Invatamant secundar (cod 65.10.04.01 la 65.10.04.03)	Y651004			6.000	6.000	6.000	6.000		6.000	34.807
216	Invatamant secundar inferior	Y65100401			6.000	6.000	6.000	6.000		6.000	4.549
217	Invatamant secundar superior	Y65100402									30.258
219	Invatamant postliceal	Y651005			10.000	10.000	10.000	10.000		10.000	1.040
222	Servicii auxiliare pentru educatie (cod 65.10.11.03+65.10.11.30)	Y651011			10.000	10.000	10.000	10.000		10.000	26.593
223	Internate si cantine pentru elevi	Y65101103			10.000	10.000	10.000	10.000		10.000	26.593
227	Sanatate (cod 66.10.06+ 66.10.50)	Y6610	87.659.000	87.659.000	105.820.000	83.941.000	41.126.243	41.126.243	12.482.068	28.644.175	4.403.711
228	Servicii medicale in unitati sanitare cu paturi	Y661006	87.659.000	87.659.000	105.820.000	83.941.000	41.126.243	41.126.243	12.482.068	28.644.175	4.403.711

Rand	Denumirea indicatorilor	Cod indicato	Credite de angajament		Credite bugetare		Angajamente bugetare	Angajamente legale	Plati efectuate	Ang. Legale de platit	Cheltuieli efective
			aprobate la finele perioadei de raportare	trimestriale cumulate	aprobate la finele perioadei de raportare	trimestriale cumulate					
229	Spitale generale	Y66100601	87.659.000	87.659.000	105.820.000	83.941.000	41.126.243	41.126.243	12.482.068	28.644.175	4.403.711
234	Cultura, recreere si religie (cod 67.10.03+67.10.05+67.10.50)	Y6710			630.000	109.000	103.999	103.999	20.724	83.275	170.743
235	Servicii culturale (cod 67.10.03.03 la 67.10.03.30)	Y671003			630.000	109.000	103.999	103.999	20.724	83.275	161.700
237	Instituti publice de spectacole si concerte	Y67100304			620.000	99.000	99.000	99.000	15.725	83.275	159.440
239	Case de cultura	Y67100306			10.000	10.000	4.999	4.999	4.999		2.260
247	Servicii recreative si sportive (cod 67.10.05.01)	Y671005									9.043
248	Sport	Y67100501									9.043
286	Partea a VII-a REZERVE,EXCEDENT,DEFICIT				3.299.000	3.299.000			3.068.990		
287	Excedent	Y9810							3.068.990		
288	Excedentul sectiunii de dezvoltare 98.10.97	Y981097							3.068.990		
289	Deficit	Y9910			3.299.000	3.299.000					
290	Deficitul sectiunii de dezvoltare 99.10.97	Y991097			3.299.000	3.299.000					


Conducatorul institutiei

ORDONATOR PRINCIPAL DE CREDITE DELEI
VASILICA DANIELA MILITARU




Conducatorul compartiment financiar contabil

DIRECTOR EXECUTIV ADJ.,
LUCIA STEFAN



BILANT
INCHEIAT LA 30.06.2022 -- MUNICIPIUL CRAIOVA

(lei)

Rand	Denumire	Cod	Sold inceput an	Sold sf. perioadei
3	Active fixe necorporale (ct.2030000+2050000+2060000+2080100+2080200+ 2330000-2800300-2800500-2800801-2800809-2900400-2900500-2900801-2900809-2930100*)	03	3.601.109,00	2.888.467,00
5	Instalatii tehnice, mijloace de transport, animale, plantatii, mobilier, aparatura birotica si alte active corporale (ct.2130100+2130200+2130300+2130400+2140000+2310000-2810300-2810301-2810302-2810303-2810304-2810400-2910300-2910301-2910302-2910303-2910304-2910400-2930200*)	04	287.474.945,00	283.914.052,00
6	Terenuri si cladiri (ct.2110100+2110200+2120101+2120102+2120201+2120301+2120401+2120501+2120601+2120901+2310000-2810100-2810200-2810201-2810202-2810203-2810204-2810205-2810206-2810207-2810208-2910100-2910200-2910201-2910202-2910203-2910204-2910205-2910206-2910207-2910208-2930200)	05	17.398.582.830,00	17.464.500.357,00
8	Active financiare necurente (investitii pe termen lung) peste un an (ct.2600100+2600200+2600300+2650000+ 2670201+ 2670202+ 2670203+2670204+2670205+2670208 -2960101-2960102 -2960103 -2960200), din care:	07	34.396.743,00	34.396.743,00
9	Titluri de participare	08	34.396.743,00	34.396.743,00
10	Creante necurente sume ce urmeaza a fi incasate dupa o perioada mai mare de un an (ct.4110201+4110208+4130200+4280202+4610201+ 4610209 - 4910200 - 4960200), din care:	09	17.592.368,00	17.090.672,00
11	Creante comerciale necurente sume ce urmeaza a fi incasate dupa o perioada mai mare de un an(ct 4110201+4110208+4130200+4610201 - 4910200 -4960200)	10	75.279,00	235.835,00
12	TOTAL ACTIVE NECURENTE (rd.03+04+05+06+07+09)	15	17.741.647.995,00	17.802.790.291,00
14	Stocuri (ct.3010000+3020100+3020200+3020300+3020400+ 3020500+ 3020600+ 3020700+3020800+3020900+ 3030100+3030200+ 3040100+ 3040200+3050100+ 3050200+3070000+3090000+ 3310000+ 3320000+ 3410000+3450000+3460000+3470000+ 3490000+ 3510100+ 3510200+3540100+ 3540500+3540600+ 3560000+ 3570000+ 3580000+ 3590000+3610000+ 3710000+ 3810000+/-3480000+/-3780000-3910000 -3920100-3920200 -3930000-3940100-3940500-3940600-3950100-3950200-3950300-3950400-3950600-3950700-3950800-3960000-3970000-3970100-3970200-3970300-3980000-4420803)	19	144.084.458,00	138.942.593,00
17	Creante din operatiuni comerciale, avansuri si alte decontari (ct.2320000+2340000+4090101+4090102+4110101+ 4110108+ 4130100+ 4180000+4250000+4280102+ 4610101+ 4610109 +4730109**+4810101+ 4810102+ 4810103+4810200+ 4810300+4810900+ 4820000+ 4830000 + 4890000 - 4910100-4960100+5120800), din care:	21	43.602.175,00	37.702.365,00
20	Creante comerciale si avansuri (ct.2320000+2340000+4090101+4090102+ 4110101+ 4110108+ 4130100 +4180000+4610101 - 4910100 - 4960100),din care :	22	33.009.486,00	27.064.177,00
21	Avansuri acordate (2320000+2340000+4090101+4090102)	221	11.821.964,00	12.257.082,00

Rand	Denumire	Cod	Sold inceput an	Sold sf. perioadei
22	Creante bugetare (ct. 4310100**+4310200**+4310300**+4310400**+ 4310500**+ 4310700**+4370100**+4370200**+ 4370300**+4420802+ 4420400+ 4420800**+ 4440000**+ 4460000** 4480200+ 4610102+ 4630000+ 4640000 + 4650100+4650200+4660401+ 4660402+ 4660500+ 4660900+ 4810101**+ 4810102**+ 4810103**+ 4810900**+ 4820000** - 4970000), din care:	23	271.013.640,00	304.867.805,00
24	Creantele bugetului general consolidat (ct.4630000+4640000+4650100+4650200+4660401+4660402+ 4660500+ 4660900 - 4970000)	24	269.443.360,00	304.867.805,00
25	Creante din operatiuni cu fonduri externe nerambursabile si fonduri de la buget (ct.4500100+4500300+4500501+4500502+4500503+ 4500504+ 4500505+4500700+ 4510100+4510300 + 4510500 +4530100+ 4540100+4540301+4540302+ 4540501+ 4540502+4540503+ 4540504+4550100+ 4550301+4550302+ 4550303+ 4560100+ 4560303+ 4560309+ 4570100+4570201+4570202+4570203+ 4570205+4570206+4570209+4570301+4570302+4570309+4580100+4580301+4580302+4610103 +4730103** +4740000+ 4760000),din care:	25	27.618.748,00	22.754.244,00
26	Sume de primit de la Comisia Europeana / alti donatori(ct.4500100+4500300+4500501+4500502+4500503+4500504+4500505+4500700)	26	61.507,00	51.781,00
27	Imprumuturi pe termen scurt acordate (ct.2670101+2670102+2670103+2670104+2670105+ 2670108+ 2670601 +2670602+ 2670603+2670604+ 2670605+ 2670609+ 4680101+ 4680102 +4680103+ 4680104 +4680105+4680106+4680107+ 4680108+4680109 +4690103+4690105+4690106+4690108+ 4690109)	27		16.819.465,00
28	Total creante curente(rd.21+23+25+27)	30	342.234.563,00	382.143.879,00
31	Conturi la trezorerie, casa in lei (ct. 5100000+5120101+5120501+5130101+5130301+5130302+5140101+5140301+5140302+5150101 +5150103+5150301+5150500+5150600+5160101+5160301+5160302+5170101+5170301+517030 2+5200100+5210100+5210300+5230000+5250101+5250102+5250301+5250302+5250400+52600 00+5270000+5280000+5290101+5290201+5290301+5290400+5290901+5310101+5410101+5500 101+5510000+5520000+5550101+5550400+5570101+5580101+5580201+5590101+5600101+560 0300+5600401+5610101+5610300+5620101+5620300+5620401+5710100+5710300+5710400+57 40101+5740102+5740301+5740302+5740400+5750100+5750300+5750400-7700000)	33	82.594.117,00	150.350.363,00
32	Dobanda de incasat, alte valori, avansuri de trezorerie (ct.5180701+5320100+5320200+5320300+5320400+ 5320500+ 5320600+ 5320800+5420100)	331	601.094,00	593.435,00
34	Conturi la institutii de credit, BNR, casa in valuta(ct.5110101+5110102+5120102+5120402+5120502+5130102+ 5130202+5140102+5140202+5150102+5150202+5150302+ 5160102+5160202+5170102+5170202+5290102+5290202+ 5290302+5290902+5310402+5410102+5410202+5500102+ 5550102+5550202+5570202+5580102+5580202+5580302+5580303+5590102+5590202+5600102 +5600103+5600402+5620102+5620103+5620402)	35	2.745.084,00	1.930.614,00
37	Total disponibilitati si alte valori(rd.33+33.1+35+35.1)	40	85.940.295,00	152.874.412,00
41	TOTAL ACTIVE CURENTE (rd. 19+30+31+40+41+42)	45	572.259.316,00	673.960.884,00
42	TOTAL ACTIVE (15+45)	46	18.313.907.311,00	18.476.751.175,00

Rand	Denumire	Cod	Sold inceput an	Sold sf. perioadei
45	Sume necurente- sume ce urmeaza a fi platite dupa o perioada mai mare de un an (ct.2690200+4010200+4030200+4040200+4050200+4280201+ 4620201+ 4620209 + 5090000), din care:	52	1.174.631,00	1.986.888,00
46	Datorii comerciale (ct.4010200+4030200+ 4040200+4050200+ 4620201) :	53	131.827,00	134.481,00
47	Imprumuturi pe termen lung (ct.1610200+1620200+1630200+1640200+1650200 +1660201+1660202+1660203+1660204+1670201+1670202+1670203 +1670208 +1670209-1690200).	54	155.084.264,00	146.827.371,00
48	Provizioane (ct. 1510201+1510202+1510203+1510204+1510208)	55	2.909.612,00	1.473.607,00
49	TOTAL DATORII NECURENTE (rd.52+54+55)	58	159.168.507,00	150.287.866,00
51	Datorii comerciale, avansuri si alte decontari (ct.2690100+4010100+4030100+4040100+4050100+ 4080000+ 4190000+ 4620101+4620109 +4730109+ 4810101+4810102+ 4810103+4810200+ 4810300+ 4810900+4820000+ 4830000+ 4890000+ 5090000+ 5120800), din care:	60	62.190.176,00	70.166.912,00
55	Datorii comerciale si avansuri (ct. 4010100+4030100+4040100+4050100+ 4080000+ 4190000+ 4620101), din care:	61	61.420.771,00	68.952.413,00
57	Datorii catre bugete (ct. 4310100+4310200 + 4310300 + 4310400 + 4310500+ 4310700+ 4370100 + 4370200 + 4370300 + 4400000+4410000+ 4420300 + 4420801+ 4440000+ 4460000+ 4480100 +4550501+ 4550502+ 4550503+ 4620109+4670100+ 4670200+ 4670300+ 4670400+ 4670500+ 4670900+ 4730109+4810900+ 4820000), din care:	62	34.905.084,00	37.379.226,00
60	Contributii sociale(ct.4310100+4310200+4310300+4310400+ 4310500+ 4310700+ 4370100+ 4370200+4370300)	631	11.385.961,00	12.534.777,00
62	Datorii din operatiuni cu Fonduri externe nerambursabile si fonduri de la buget, alte datorii catre alte organisme internationale(ct.4500200+4500400+4500600+4510200+ 4510401+4540402+ 4540409+4510601+4510602 + 4510603+4510605+4510606+ 4510609+ 4520100 + 4520200+4530200+4540200+ 4540401+ 4540402+ 4540601+4540602+4540603+ 4550200+ 4550401+ 4550402+4550403+4550404+4560400+ 4580401+ 4580402+ 4580501+4580502+4590000+ 4620103+ 4730103+4760000)	65		55.918.619,00
63	din care: sume datorate Comisiei Europene / alti donatori (ct.4500200+4500400+4500600+4590000+ 4620103)	66		1.689,00
64	Imprumuturi pe termen scurt - sume ce urmeaza a fi platite intr-o perioada de pana la un an (ct.5180601+5180603+5180604+5180605+5180606 + 5180608+ 5180609+5180800+5190101+5190102 + 5190103+ 5190104+ 5190105+ 5190106+ 5190107+ 5190108+5190109+5190110+ 5190180+ 5190190)	70		16.770.035,00
66	Salariile angajatilor (ct.4210000+4230000+4260000+4270100+ 4270300+ 4280101)	72	23.969.251,00	25.646.527,00
67	Alte drepturi cuvenite altor categorii de persoane (pensii, indemnizatii de somaj, burse) (ct.4220100+4220200+4240000+4260000+4270200+ 4270300+ 4290000+ 4380000), din care:	73	1.487.136,00	1.833.706,00
69	Venituri in avans (ct. 4720000)	74	566.553,00	600.677,00
70	Provizioane (ct.1510101+1510102+1510103+1510104+ 1510108)	75	79.838,00	
71	TOTAL DATORII CURENTE(rd60+62+65+70+71+71+73+74+75)	78	123.198.038,00	208.315.702,00
72	TOTAL DATORII (rd58+78)	79	282.366.545,00	358.603.568,00
73	ACTIVE NETE=TOTAL ACTIVE-TOTAL DATORII=CAPITALURI PROPRII (rd.80=rd46-79=rd.90)	80	18.031.540.766,00	18.118.147.607,00

Rand	Denumire	Cod	Sold inceput an	Sold sf. perioadei
75	Rezerve, fonduri (ct.1000000+1010000+1020101+1020102+1030000+1040101+1040102+1050100+ 1050200+ 1050300+1050400+1050500+ 1060000+ 1320000+ 1330000+1390100)	84	17.276.859.724,00	17.308.887.285,00
76	Rezultatul reportat (ct. 1170000 - sold creditor)	85	521.582.081,00	662.967.155,00
78	Rezultatul patrimonial al exercitiului (ct. 1210000 - sold creditor)	87	233.098.961,00	146.293.167,00
80	TOTAL CAPITALURI PROPRII (rd.84+85-86+87-88)	90	18.031.540.766,00	18.118.147.607,00

Conducatorul institutiei,

ORDONATOR PRINCIPAL DE CREE

VASILICA DANIELA MILITARU



Conducator compartiment financiar contabil,

DIRECTOR EXECUTIV ADJ.,

LUCIA STEFAN

CONT DE REZULTAT PATRIMONIAL - CENTRALIZATOR
INCHEIAT LA 30.06.2022 --- MUNICIPIUL CRAIOVA

(lei)

Rand	Denumire	Cod	An precedent	An curent
2	Venituri din impozite, taxe, contributiile de asigurari si alte venituri ale bugetelor (ct.7300100+7310100+7310200+7320100+ 7330000+ 7340000+ 7350100+7350200+7350300+7350400+ 7350500+ 7360100+7390000+7450100+7450200+ 7450300+ 7450400+ 7450500+7450700+7450900+ 7460100+ 7460200+ 7460300+ 7460900)	02	350.164.438,00	412.290.884,00
3	Venituri din activitati economice (ct.7210000+7220000+7510100+ 7510200+/-7090000)	03	161.441.059,00	179.688.851,00
4	Finantari, subventii, transferuri, alocatii bugetare cu destinatie speciala(ct.7510500+7710000+7720100+7720200+7740100+ 7740200+7750000+7760000+7780000+7790101+7790109)	04	141.953.735,00	109.628.115,00
5	Alte venituri operationale(ct.7140000+7180000+7500000+7510300+7510400+7810200+7810300 +7810401+7810402+7770000)	05	32.462.969,00	86.779.099,00
6	TOTAL VENITURI OPERATIONALE (rd.02+03+04+05)	06	686.022.201,00	788.386.949,00
8	Salariile si contributiile sociale aferente angajatilor (ct.6410000+6420000+6450100+6450200+6450300+ 6450400+ 6450500+6450600+ 6450700+6450800+6460000+6470000)	08	245.030.274,00	259.265.880,00
9	Subventii si transferuri (ct.6700000+6710000+6720000+6730000+6740000+ 6750000+ 6760000+ 6770000+ 6780000+6790000)	09	111.351.544,00	133.989.211,00
10	Stocuri, consumabile, lucrari si servicii executate de terti (ct.6010000+6020100+6020200+6020300+6020400+ 6020500+ 6020600+ 6020700+6020800+6020900+6030000+ 6060000+ 6070000+6080000+6090000+6100000+ 6110000+ 6120000+ 6130000+6140000+6220000+6230000+6240100+ 6240200+ 6260000+6270000+6280000+6290100)	10	142.436.269,00	207.807.294,00
11	Cheltuieli de capital, amortizari si provizioane (ct.6810100+6810200+6810300+6810401+6810402+6820101+ 6820109+6820200+ 6890100+ 6890200)	11	22.223.467,00	38.928.715,00
12	Alte cheltuieli operationale(ct.6350000+6540000+6580101+6580109)	12	5.543.044,00	2.644.196,00
13	TOTAL CHELTUIELI OPERATIONALE (rd.08+09+10+11+12)	13	526.584.598,00	642.635.296,00
15	EXCEDENT (rd.06-13)	15	159.437.603,00	145.751.653,00
17	IV. VENITURI FINANCIARE (ct.7630000+7640000+7650000+7660000+7670000+ 7680000+ 7690000+ 7860300+7860400)	17	957.170,00	2.057.662,00
18	V. CHELTUIELI FINANCIARE (ct.6630000+6640000+6650000+6660000+6670000+ 6680000+ 6690000+ 6860300+6860400+6860800)	18	3.622.957,00	2.247.109,00
21	DEFICIT (rd.18-17)	21	2.665.787,00	189.447,00
23	EXCEDENT (rd.15+20-16-21)	23	156.771.816,00	145.562.206,00
25	VIII. VENITURI EXTRAORDINARE (ct.7910000)	25	74.140,00	730.961,00
26	IX. CHELTUIELI EXTRAORDINARE (ct.6900000+6910000)	26	10.477,00	

Rand	Denumire	Cod	An precedent	An curent
28	EXCEDENT (rd.25-26)	28	63.663,00	730.961,00
31	EXCEDENT (rd.23+28-24-29)	292	156.835.479,00	146.293.167,00
35	-EXCEDENT(rd.29.2-29.4)	31	156.835.479,00	146.293.167,00

Conducatorul institutiei,

ORDONATOR PRINCIPAL DE CREE

VASILICA DANIELA MILITARU



Conducator compartiment financiar contabil,

DIRECTOR EXECUTIV ADJ.,

LUCIA STEFAN

SITUATIA FLUXURILOR DE TREZORERIE
la data de 30.06.2022 --- MUNICIPIUL CRAIOVA

(COD 03)

(lei)

Denumire	Cod	TOTAL general	CASA 5310101	Buget stat 5200100/ 7700000	Buget local 5210100/ 7700000	Integral venituri proprii 5600101/ 7700000	Venituri proprii si subventii 5610101/ 7700000	Activ. fin. integral ven. proprii 5620101/ 7700000	Credit INT/EXT 5130101+ 5140101+ 5160101+ 5170101/770 0000	Fonduri externe nerambursa bile 5150103/ 7700000	TOTAL conturi de disponibil (ct.5xx)
A	B	1=2+3+...+15	2	3	4	10	11	12	13	14	15
I.NUMERAR DIN ACTIVITATEA OPERATIONALA	01										
1.Incasari	02	902.663.499,00	86.038.413,00		495.131.328,00	215.515.114,00	59.195.682,00	6.134.174,00			40.668.788,00
2.Plati	03	748.598.334,00	85.833.344,00		330.464.878,00	194.963.016,00	46.193.690,00	5.599.299,00			85.544.107,00
3.Numerar net din activitatea operationala (rd.02-rd.03)	04	154.065.165,00	205.069,00		164.666.450,00	20.552.098,00	13.001.992,00	534.875,00			-44.875.319,00
II.NUMERAR DIN ACTIVITATEA DE INVESTITII	05										
1.Incasari	06	4.435.517,00			403.244,00				4.032.273,00		
2.Plati	07	78.974.517,00			65.892.666,00	8.592.913,00			4.488.938,00		
3.Numerar net din activitatea de investitii (rd.06-rd.07)	08	-74.539.000,00			-65.489.422,00	-8.592.913,00			-456.665,00		
III.NUMERAR DIN ACTIVITATEA DE FINANTARE	09										
1.Incasari	10	17.257.977,00			4.345.303,00	11.855.124,00		569.608,00	487.942,00		
2. Plati	11	11.746.745,00			11.746.745,00						
3.Numerar net din activitatea de finantare (rd.10-rd.11)	12	5.511.232,00			-7.401.442,00	11.855.124,00		569.608,00	487.942,00		
IV.CRESTEREA (DESCRESTEREA) NETA DE NUMERAR SI ECHIVALENT DE NUMERAR (rd.04+rd.08+rd.12)	13	85.057.397,00	205.069,00		91.775.586,00	23.814.309,00	13.001.992,00	1.104.483,00	31.277,00		-44.875.319,00
V.NUMERAR SI ECHIVALENT DE NUMERAR LA INCEPUTUL ANULUI	14	82.594.117,00			18.654.394,00	13.560.702,00		1.092.532,00	487.942,00	8.090,00	48.790.457,00
-sume recuperate/primite din excedentul anului precedent	141										
-sume utilizate /transferate din excedentul anului precedent	142	16.813.209,00			4.345.303,00	11.855.124,00		612.782,00			
sume transferate din disponibilul neutilizat la finele anului precedent	143	487.942,00							487.942,00		
VI.NUMERAR SI ECHIVALENT DE NUMERAR LA SFARSITUL PERIOADEI (rd.13+rd.14+rd141-rd142-143)	15	150.350.363,00	205.069,00		106.084.677,00	25.519.887,00	13.001.992,00	1.584.233,00	31.277,00	8.090,00	3.915.138,00

Conducatorul institutiei

ORDONATOR PRINCIPAL DE CREDITE DE
VASILICA DANIELA MILITARU

Conducatorul compartimentului
financiar-contabil

DIRECTOR EXECUTIV ADJ.,
LUCIA STEFAN

Viza trezorerie



SITUATIA FLUXURILOR DE TREZORERIE

la data de 30.06.2022 --- MUNICIPIUL CRAIOVA

(COD 03)

(lei)

Denumire	Cod	5520000	5610300	5290201	5290301	5280000	550010102A 01	550010102A 03	550010102A 04	550010102A 05	550010102A07
I.NUMERAR DIN ACTIVITATEA OPERATIONALA	01										
1.Incasari	02	2.888.095,00		35.395.306,00	1.765.922,00	92.718,00	128.275,00			1.186,00	5.680,00
2.Plati	03	2.076.521,00		35.311.852,00	1.686.569,00	89.100,00				1.179,00	5.680,00
3.Numerar net din activitatea operationala (rd.02-rd.03)	04	811.574,00		83.454,00	79.353,00	3.618,00	128.275,00			7,00	
II.NUMERAR DIN ACTIVITATEA DE INVESTITII	05										
III.NUMERAR DIN ACTIVITATEA DE FINANTARE	09										
IV.RESTEREA (DESCRESTEREA) NETA DE NUMERAR SI ECHIVALENT DE NUMERAR (rd.04+rd.08+rd.12)	13	811.574,00		83.454,00	79.353,00	3.618,00	128.275,00			7,00	
V.NUMERAR SI ECHIVALENT DE NUMERAR LA INCEPUTUL ANULUI	14	2.582.472,00					193.317,00	33.068,00			
VI.NUMERAR SI ECHIVALENT DE NUMERAR LA SFARSITUL PERIOADEI (rd.13+rd.14+rd141-rd142-143)	15	3.394.046,00		83.454,00	79.353,00	3.618,00	321.592,00	33.068,00		7,00	

Conducatorul institutiei

ORDONATOR PRINCIPAL DE CREDITE DE
VASILICA DANIELA MILITARUConducatorul compartimentului
financiar-contabilDIRECTOR EXECUTIV ADJ.,
LUCIA STEFAN

Viza trezorerie

SITUATIA FLUXURILOR DE TREZORERIE
la data de 30.06.2022 --- MUNICIPIUL CRAIOVA

(COD 03)

(lei)

Denumire	Cod	550010102A10	550010102 A16	550010102A 30	550010102 A35	550010102A 36	550010102A 6	550010102A 7	516010102B		
I.NUMERAR DIN ACTIVITATEA OPERATIONALA	01										
1.Incasari	02										
2.Plati	03										
3.Numerar net din activitatea operationala (rd.02-rd.03)	04										
II.NUMERAR DIN ACTIVITATEA DE INVESTITII	05										
NUMERAR DIN ACTIVITATEA DE FINANTARE	09										
1.Incasari	10										
2. Plati	11										
3.Numerar net din activitatea de finantare (rd.10-rd.11)	12										
IV.CREȘTEREA (DESCREȘTEREA) NETA DE NUMERAR SI ECHIVALENT DE NUMERAR (rd.04+rd.08+rd.12)	13										
V.NUMERAR SI ECHIVALENT DE NUMERAR LA INCEPUTUL ANULUI	14										
VI.NUMERAR SI ECHIVALENT DE NUMERAR LA SFARSITUL PERIOADEI (rd.13+rd.14+rd141-rd142-143)	15										

Conducatorul institutiei

ORDONATOR PRINCIPAL DE CREDITE DE
VASILICA DANIELA MILITARU

Conducatorul compartimentului
financiar-contabil

DIRECTOR EXECUTIV ADJ.,
LUCIA STEFAN

Viza trezorerie

SITUATIA FLUXURILOR DE TREZORERIE

la data de 30.06.2022 --- MUNICIPIUL CRAIOVA

(COD 03)

(lei)

Denumire	Cod	550010102A50 4102									
I.NUMERAR DIN ACTIVITATEA OPERATIONALA	01										
1.Incasari	02	391.606,00									
2.Plati	03	46.373.206,00									
3.Numerar net din activitatea operationala (rd.02-rd.03)	04	-45.981.600,00									
II.NUMERAR DIN ACTIVITATEA DE INVESTITII	05										
III.NUMERAR DIN ACTIVITATEA DE FINANTARE	09										
IV.CRESTEREA (DESCRESTEREA) NETA DE NUMERAR SI ECHIVALENT DE NUMERAR (rd.04+rd.08+rd.12)	13	-45.981.600,00									
V.NUMERAR SI ECHIVALENT DE NUMERAR LA INCEPUTUL ANULUI	14	45.981.600,00									
VI.NUMERAR SI ECHIVALENT DE NUMERAR LA SFARSITUL PERIOADEI (rd.13+rd.14+rd141-rd142-143)	15										

Conducatorul institutiei

ORDONATOR PRINCIPAL DE CREDITE DE
VASILICA DANIELA MILITARUConducatorul compartimentului
financiar-contabilDIRECTOR EXECUTIV ADJ.,
LUCIA STEFAN

Viza trezorerie

SITUATIA FLUXURILOR DE TREZORERIE

la data de 30.06.2022 --- MUNICIPIUL CRAIOVA

(COD 04)

(lei)

Denumire	Cod	TOTAL general	5310402			TOTAL conturi de disponibil
I.NUMERAR DIN ACTIVITATEA OPERATIONALA	01					
1.Incasari	02	105.295.262,00				105.295.262,00
2.Plati	03	106.109.731,00				106.109.731,00
3.Numerar net din activitatea operationala (rd.02-rd.03)	04	-814.469,00				-814.469,00
II.NUMERAR DIN ACTIVITATEA DE INVESTITII	05					
1.Incasari	06					
2.Plati	07					
3.Numerar net din activitatea de investitii (rd.06-rd.07)	08					
III.NUMERAR DIN ACTIVITATEA DE FINANTARE	09					
1. Incasari	10					
2. Plati	11					
3. Numerar net din activitatea de finantare (rd.10-rd.11)	12					
IV.CRESTEREA (DESCRESTEREA) NETA DE NUMERAR SI ECHIVALENT DE NUMERAR (rd.04+rd.08+rd.12)	13	-814.469,00				-814.469,00
V.NUMERAR SI ECHIVALENT DE NUMERAR LA INCEPUTUL ANULUI	14	2.745.084,00				2.745.084,00
1.Diferente de curs favorabile	15	10,00				10,00
2.Diferente de curs nefavorabile	16	11,00				11,00
VI.NUMERAR SI ECHIVALENT DE NUMERAR LA FINELE PERIOADEI (rd.13+14+15-16):	17	1.930.614,00				1.930.614,00

Conducatorul institutiei

ORDONATOR PRINCIPAL DE CREDITE DE
VASILICA DANIELA MILITARU

Conducatorul compartimentului
financiar-contabil

DIRECTOR EXECUTIV ADJ.,
LUCIA STEFAN

Viza trezorerie

SITUATIA FLUXURILOR DE TREZORERIE

la data de 30.06.2022 --- MUNICIPIUL CRAIOVA

(COD 04)

(lei)

Denumire	Cod	5120102	5120402	5150202	5150101	5160102
I.NUMERAR DIN ACTIVITATEA OPERATIONALA	01					
1.Incasari	02	47.007.696,00	79.443,00			12.511.482,00
2.Plati	03	47.003.725,00	77.491,00	5.263,00		12.457.876,00
3.Numerar net din activitatea operationala (rd.02-rd.03)	04	3.971,00	1.952,00	-5.263,00		53.606,00
II.NUMERAR DIN ACTIVITATEA DE INVESTITII	05					
1.Incasari	06					
2.Plati	07					
3.Numerar net din activitatea de investitii (rd.06-rd.07)	08					
III.NUMERAR DIN ACTIVITATEA DE FINANTARE	09					
1. Incasari	10					
2. Plati	11					
3. Numerar net din activitatea de finantare (rd.10-rd.11)	12					
IV.CRESTEREA (DESCRESTEREA) NETA DE NUMERAR SI ECHIVALENT DE NUMERAR (rd.04+rd.08+rd.12)	13	3.971,00	1.952,00	-5.263,00		53.606,00
V.NUMERAR SI ECHIVALENT DE NUMERAR LA INCEPUTUL ANULUI	14	7.414,00	1.032,00	27.538,00		489,00
1.Diferente de curs favorabile	15		10,00			
2.Diferente de curs nefavorabile	16		11,00			
VI.NUMERAR SI ECHIVALENT DE NUMERAR LA FINELE PERIOADEI (rd.13+14+15-16):	17	11.385,00	2.983,00	22.275,00		54.095,00

Conducatorul institutiei

ORDONATOR PRINCIPAL DE CREDITE DE

VASILICA DANIELA MILITARU

Conducatorul compartimentului
financiar-contabil

DIRECTOR EXECUTIV ADJ.,

LUCIA STEFAN

Viza trezorerie

SITUATIA FLUXURILOR DE TREZORERIE

la data de 30.06.2022 --- MUNICIPIUL CRAIOVA

(COD 04)

(lei)

Denumire	Cod	5160202	5500102	515010202	550010102A02	5290202
I.NUMERAR DIN ACTIVITATEA OPERATIONALA	01					
1.Incasari	02	10.096.451,00	149.397,00	290.381,00		18.856.957,00
2.Plati	03	10.889.340,00	92.402,00	411.484,00		18.868.630,00
3.Numerar net din activitatea operationala (rd.02-rd.03)	04	-792.889,00	56.995,00	-121.103,00		-11.673,00
II.NUMERAR DIN ACTIVITATEA DE INVESTITII	05					
1.Incasari	06					
2.Plati	07					
3.Numerar net din activitatea de investitii (rd.06-rd.07)	08					
III.NUMERAR DIN ACTIVITATEA DE FINANTARE	09					
1. Incasari	10					
2. Plati	11					
3. Numerar net din activitatea de finantare (rd.10-rd.11)	12					
IV.CRESTEREA (DESCRESTEREA) NETA DE NUMERAR SI ECHIVALENT DE NUMERAR (rd.04+rd.08+rd.12)	13	-792.889,00	56.995,00	-121.103,00		-11.673,00
V.NUMERAR SI ECHIVALENT DE NUMERAR LA INCEPUTUL ANULUI	14	1.287.226,00	1.264.128,00	145.488,00	31,00	11.673,00
1.Diferente de curs favorabile	15					
2.Diferente de curs nefavorabile	16					
VI.NUMERAR SI ECHIVALENT DE NUMERAR LA FINELE PERIOADEI (rd.13+14+15-16):	17	494.337,00	1.321.123,00	24.385,00	31,00	

Conducatorul institutiei

ORDONATOR PRINCIPAL DE CREDITE DE

VASILICA DANIELA MILITARU

Conducatorul compartimentului
financiar-contabil

DIRECTOR EXECUTIV ADJ.,

LUCIA STEFAN

Viza trezorerie

SITUATIA FLUXURILOR DE TREZORERIE

la data de 30.06.2022 --- MUNICIPIUL CRAIOVA

(COD 04)

(lei)

Denumire	Cod	5290902				
I.NUMERAR DIN ACTIVITATEA OPERATIONALA	01					
1.Incasari	02	16.303.455,00				
2.Plati	03	16.303.520,00				
3.Numerar net din activitatea operationala (rd.02-rd.03)	04	-65,00				
II.NUMERAR DIN ACTIVITATEA DE INVESTITII	05					
1.Incasari	06					
2.Plati	07					
3.Numerar net din activitatea de investitii (rd.06-rd.07)	08					
III.NUMERAR DIN ACTIVITATEA DE FINANTARE	09					
1. Incasari	10					
2. Plati	11					
3. Numerar net din activitatea de finantare (rd.10-rd.11)	12					
IV.CRESTEREA (DESCRESTEREA) NETA DE NUMERAR SI ECHIVALENT DE NUMERAR (rd.04+rd.08+rd.12)	13	-65,00				
V.NUMERAR SI ECHIVALENT DE NUMERAR LA INCEPUTUL ANULUI	14	65,00				
1.Diferente de curs favorabile	15					
2.Diferente de curs nefavorabile	16					
VI.NUMERAR SI ECHIVALENT DE NUMERAR LA FINELE PERIOADEI (rd.13+14+15-16):	17					

Conducatorul institutiei

ORDONATOR PRINCIPAL DE CREDITE DE

VASILICA DANIELA MILITARU

Conducatorul compartimentului
financiar-contabil

DIRECTOR EXECUTIV ADJ.,

LUCIA STEFAN

Viza trezorerie

DISPONIBIL DIN MIJLOACE CU DESTINATIE SPECIALA (ANEXA 14b)
30.06.2022 -- MUNICIPIUL CRAIOVA

(lei)

Rand	Denumire	Cod	Disp. la inceputul anului	Incasari	Plati	Disp. la sfarsitul perioadei
1	TOTAL (rd.02 la 15)	01	47.472.144,00	46.753.242,00	92.549.565,00	1.675.821,00
2	-Sume primite ca donatii si sponsorizari (ct. 5500101, ct. 5500102/analitice distincte)	02	226.385,00	228.275,00	100.000,00	354.660,00
3	-Garantii materiale retinute gestionarilor conform Legii nr.22/1969(ct. 5500101, ct. 5500102/	03	1.264.128,00	149.396,00	92.401,00	1.321.123,00
8	-Sume primite din credite externe contractate de stat pentru finantarea Programului de pietru	08	45.981.600,00	0,00	45.981.600,00	0,00
11	Alte disponibilitati cu destinatie speciala(ct. 5500101, ct. 5500102/analitice distincte)	11	31,00	46.375.571,00	46.375.564,00	38,00

Conducatorul institutiei,

ORDONATOR PRINCIPAL DE CREDITE DELEGAT

VASILICA DANIELA MILITARU



Conducator compartiment financiar contabil,

DIRECTOR EXECUTIV ADJ.,

LUCIA STEFAN

SITUATIA ACTIVELOR SI DATORIILOR FINANCIARE ALE INSTITUTIILOR PUBLICE DIN ADMINISTRATIA CENTRALA
30.06.2022 — MUNICIPIUL CRAIOVA

(lei)

Rand	Denumire	Cod	Sold la inceputul anului	Sold la sfarsitul perioadei
4	Numerar in lei in casieria institutiilor publice si ale institutiilor publice de subordonare locala (ct.5310101)	004	0,00	205.069,00
6	Disponibilitati in lei ale institutiilor publice locale si ale institutiilor publice de subordonare locala, la trezorerii (ct.5100000+ct.5120101+ct.5120501+ct.5150101+ct.5150103+ct.5150500+ct.5150600+ct.5160101+ct.5160301+ct.5160302+ct.5170101+ct.5170301+ct.5170302+ct.5210100+ct.5210300+ct.5280000+ct.5290201+ct.5290301+ct.5290400+ct.5290901+ct.5500101+ct.5520000+ct.5550101+ct.5570101+ct.5580101+ct.5580201+ct.5600101+ct.5600300+ct.5610101+ct.5610300+ct.5620100+ct.5620101+ct.5620300 - ct.7700000),din care :	005	82.594.117,00	150.145.294,00
7	Disponibil in lei din imprum interne si externe contract de autorit adm publ locale (5160101)	0051	0,00	4.520.215,00
10	Total (in baze cash) (rd.04+05)	008	82.594.117,00	150.350.363,00
13	Total (in baze accrual) (rd. 08+09)	010	82.594.117,00	150.350.363,00
26	Avansuri de trezorerie, acordate in lei (ct.5420100)	022	12.734,00	11.326,00
27	Alte valori (ct.5320100+ct.5320200+ct.5320300+ct.5320400+ct.5320500+ct.5320600+ct.5320800)	023	588.360,00	582.109,00
30	Disponibilitati ale institutiilor publice locale si ale institutiilor de subordonare locala la institutiile de credit rezidente (ct.5110101+ct.5110102+ct.5120102+ct.5120402+ct.5120502+ct.5150102+ct.5150202+ct.5160102+ct.5160202+ct.5170102+ct.5170202+ct.5290202+ct.5290302+ct.5290902+ct.5500102+ct.5550102+ct.5550400+ct.5550202+ct.5570202+ct.5580102+ct.5580302+ct.5600102+ct.5600103+5610102+5610103+ct.5620102+ct.5620103),din care :	032	2.745.084,00	1.930.614,00
36	Total (in baze cash) (rd.32+35)	036	2.745.084,00	1.930.614,00
38	Total (in baze accrual) (rd.36+37)	038	2.745.084,00	1.930.614,00
45	Disponibilitati ale institutiilor publice aflate la alti rezidenti (terti) (ct.4610109+ct.4610209+ct.2670108+ct.2670208)	051	26.493.773,00	26.594.932,00
46	Total (in baze cash) (rd.51)	052	26.493.773,00	26.594.932,00
89	Actiuni necotate detinute de autoritatile locale la societati nefinanciare (ct.2600200 - ct.2960102) (S.11)	131	34.396.743,00	34.396.743,00
92	Total (la val.ctb.neta = la valoarea de intrare mai putin ajustarile cumulate pt.pierderea de valoare) (rd.131+132+133)	134	34.396.743,00	34.396.743,00
98	Creante comerciale necurente legate de livrari de bunuri si servicii de catre autoritatile locale sau de institutii subordonate acestora (ct.4110201+ct.4110208+ct.4130200+ct.4610201 - ct.4910200 - ct.4960200)Total (rd.158+159+160+164), din care:	157	75.279,00	235.835,00
100	-de la societati nefinanciare (S.11),	159	68.579,00	229.135,00
101	-de la institutii publice, din care (rd.161+162+163)	160	6.700,00	6.700,00
103	- Administratia locala (exclusiv fondurile de securitate sociala) (S.1313)	162	6.700,00	6.700,00
107	Creante comerciale curente legate de livrari de bunuri si servicii de catre autoritatile locale sau de institutii subordonate acestora (ct.2320000+ct.2340000+ct.4090101+ct.4090102+ct.4110101+ct.4110108+ct.4130100+ct.4180000+ct.4610101 - ct.4910100 - ct.4960100).Total (rd.166+167+168+172),din care de la:	165	33.009.486,00	27.064.177,00
108	-de la gospodariile populatiei(S.14)	166	395.767,00	110.668,00

Rand	Denumire	Cod	Sold la inceputul anului	Sold la sfarsitul perioadei
109	- de la societati nefinanciare (S.11)	167	18.804.445,00	20.080.105,00
110	-de la institutii publice, din care (rd.169+170+171)	168	13.809.274,00	6.873.404,00
112	- Administratia locala (exclusiv fondurile de securitate sociala) (S.1313)	170	1.280.874,00	1.043.797,00
113	- Fonduri de securitate sociala (S.1314)	171	12.528.400,00	5.829.607,00
114	-din care:creantele unitatilor sanitare cu paturi fata de Casele de Sanatate	1711	12.528.400,00	5.829.607,00
117	Creante ale bugetului local (ct.4640000 -ct. 4970000). Total (rd.177+178+179+183), din care:	176	269.443.360,00	304.867.805,00
118	de la gospodariile populatiei	177	74.681.124,00	92.798.730,00
119	ct 464-gospodariile populatiei		74.681.124,00	92.798.730,00
121	de la societati nefinanciare	178	194.762.236,00	212.069.075,00
129	Total creante (rd.176+184)	185	269.443.360,00	304.867.805,00
131	Sume de primit de la Autoritatile de Certificare / Autoritatile de Management /Agentiile de Plati - FONDURI EXTERNE NERAMBURSABILE POSTADERARE (ct.4580301)	191	64.078.175,00	13.241.797,00
132	Sume de primit de la Autorit.de Certificare,Autoritati Management si Agentiile de Plati - fonduri de la buget (ct.4580302)	192	8.313.256,00	8.313.256,00
134	Sume de primit de la Comisia Europeana/alti donatori reprezentand venituri ale bugetului general consolidat -FONDURI EXTERNE NERAMBURSABILE POSTADERARE (ct.4500504+ct.4500505). Total, din care: (rd.195+196)	194	61.507,00	51.781,00
135	Sume de primit de la Comisia Europeana/alti donatori reprezentand venituri ale bugetului general consolidat- buget local- FONDURI EXTERNE NERAMBURSABILE POSTADERARE (ct.4500504)	195	61.507,00	51.781,00
140	Sume datorate tertilor reprezentind garantii si cautiuni aflate tn conturile institutiilor publice(ct.4280101+ct.4280201+ct.4620109+ct.4620209)Total (rd.204+205+206),din care:	203	1.535.862,00	2.602.814,00
141	- salariatilor (gospodariile populatiei) (S.143)	204	454.389,00	463.987,00
142	- societati nefinanciare (S.11)	205	1.081.473,00	2.138.827,00
179	Sume primite din exc.an.precedent ptr acoperirea golurilor temporare de casa si fint ch SD(ct5190107+ct5190190)	2671	0,00	16.770.035,00
182	Total(262+266+267+2671)	268	0,00	16.770.035,00
192	Total (in baze accrual) (cash + dobanzi)(rd.268+274)	275	0,00	16.770.035,00
206	Credite pe termen lung primite (contractate, garantate, asimilate, etc.) de institutiile publice locale (ct.1620200+ct.1630200+ct.1670201+ct.1670202+ct.1670203+ct.1670209).Total (rd.287+288+289+289.1) din care acordate de:	286	155.084.264,00	146.827.371,00
207	-Societati care accepta depozite, exclusiv banca centrala (S.122)	287	155.084.264,00	146.827.371,00
212	Total (in baza cash)(rd.286)	290	155.084.264,00	146.827.371,00
233	Datorii comerciale necurente legate de livrari de bunuri si servicii (ct.4010200+ct.4030200+ct.4040200+ct.4050200+ct.4620201).Total(rd.313+314+318+319), din care catre :	312	131.827,00	134.481,00
234	- Societati nefinanciare (S.11)	313	131.827,00	134.481,00
241	Datorii comerciale curente legate de livrari de bunuri si servicii (ct.4010100+ct.4030100+ct.4040100 +ct.4050100+ct.4080000 + ct.4190000+ ct.4620101)Total(rd.321+322+326+327), din care, catre :	320	61.420.771,00	68.952.413,00
242	- Societati nefinanciare (S.11)	321	61.420.771,00	68.952.413,00
250	Datoriile institutiilor publice din administratia locala catre bugete (ct.4420300+ct.4310100+ct.4310200+ct.4310300+ct.4310400+ ct.4310500+ ct.4310600+ct.4310700+ct.4370100+ct.4370200+ct.4370300+ ct.4420801 +ct.4440000+ct.4460000+ct.4480100)	331	27.411.466,00	30.730.354,00

Rand	Denumire	Cod	Sold la inceputul anului	Sold la sfarsitul perioadei
253	Salariile angajatilor (ct.4210000+ct.4230000+ct.4260000+ct.4270100+ ct.4270300 +ct.4280101)	332	23.969.251,00	25.646.527,00
254	Alte drepturi cuvenite altor categorii de persoane (ct.4260000+ct.4270200+ct.4270300+ct.4290000+ct.4380000)	333	1.487.136,00	1.833.706,00
257	Total (rd.331+rd332+rd333+rd334)	335	52.867.853,00	58.210.587,00
262	Provizioane necurente(1510201+1510202+1510203+1510204+1510208),din care	3421	2.909.612,00	1.473.607,00
264	Proviz.necurente reprezentand drepturi de natura salariala stabilita in favoarea personalului din sectorul bugetar prin titluri devenite executorii(sold ct 1510203)	3423	2.909.612,00	1.473.607,00
267	Provizioane curente(1510101+1510102+1510103+1510104+1510108),din care:	343	79.838,00	0,00
269	Provizioane curente, reprezentand drepturi de natura salariala stabilite in favoarea personalului din sectorul bugetar prin titluri devenite executorii(din sd ct 1510103)	3432	79.838,00	0,00

Conducatorul institutiei,

ORDONATOR PRINCIPAL DE CRED
VASILICA DANIELA MILITARU



Conducator compartiment financiar contabil,

DIRECTOR EXECUTIV ADJ.,
LUCIA STEFAN

PLATI RESTANTE
30.06.2022 --- MUNICIPIUL CRAIOVA

(lei)

Rand	Denumire	Cod	Sold la inceputul anului	Sold la finele perioadei	
				TOTAL	din care: aferent sumelor angajate cu prevederi bugetare
1	PLATI RESTANTE-TOTAL (07+12+27+32+37+42+47)=(rd150+300) din care:	01	2.533.308,00	2.169.714,00	2.067.982,00
2	- sub 30 de zile (rd.7.1+12.1+27.1+32.1+37.1+42.1+47.1)=(rd151+301)	02	1.055.295,00	1.706.698,00	1.706.698,00
3	- peste 30 de zile (rd.8+13+28+33+38+43+47.2)=(rd152+302)	03	1.478.013,00	463.016,00	361.284,00
7	PLATI RESTANTE-TOTAL SECTIUNEA DE FUNCTIONARE(rd160+170+240+250+270+280+290)din care:	150	1.977.433,00	903.316,00	801.584,00
8	- sub 30 de zile (rd.161+171+241+251+271+281+291)	151	499.420,00	440.300,00	440.300,00
9	- peste 30 de zile (rd.162+172+242+252+272+282+292)	152	1.478.013,00	463.016,00	361.284,00
13	Plati restante catre furnizori, creditorii din operatii comerciale: (ct.4010100,ct.4030100,4620101,4620109)(rd.161+162+163+165+166)din care:	160	1.977.433,00	903.316,00	801.584,00
14	- sub 30 de zile	161	499.420,00	440.300,00	440.300,00
15	- peste 30 de zile	162	1.478.013,00	463.016,00	361.284,00
60	PLATI RESTANTE-TOTAL SECTIUNEA DE DEZVOLTARE(rd310+320+330)din care:	300	555.875,00	1.266.398,00	1.266.398,00
61	-sub 30 zile(311+321+331)	301	555.875,00	1.266.398,00	1.266.398,00
66	Plati restante catre furnizori, creditorii din operatii comerciale (ct.4040100, ct.4050100, ct. 4620101, ct. 4620103, ct. 4620109) (rd.311+312+313+315+316),din care:	310	555.875,00	1.266.398,00	1.266.398,00
67	-sub 30 de zile	311	555.875,00	1.266.398,00	1.266.398,00

Rand	Denumire	Cod	Sold la inceputul anului	Sold la finele perioadei	
					din care:
				TOTAL	aferent sumelor angajate cu prevederi bugetare

*)Se completeaza cu urmatoarele coduri:

- 40 - pentru total plati restante
- 41 - pentru plati restante din bugetul de stat
- 43 - pentru plati restante din bugetul asigurarilor sociale de stat
- 44 - pentru plati restante din bugetul asigurarilor pentru somaj
- 45 - pentru plati restante din bugetul Fondului national unic de asigurari sociale de sanatate
- 46 - pentru plati restante din credite externe
- 47 - pentru plati restante din credite interne
- 48 - pentru plati restante din fonduri externe nerambursabile
- 51 - pentru plati restante ale institutiilor publice finantate integral din venituri proprii
- 53 - pentru plati restante ale institutiilor publice finantate partial din venituri proprii
- 54 - pentru plati restante ale activitatilor finantate integral din venituri proprii

Conducatorul institutiei,
ORDONATOR PRINCIPAL DE CRED
 VASILICA DANIELA MILITARU



Conducator compartiment financiar contabil,
DIRECTOR EXECUTIV ADJ.,
 LUCIA STEFAN

Sinteza platilor restante si arieratelor la data 30.06.2022 --- MUNICIPIUL CRAIOVA

ANEXA 30B II

Cod:40

(lei)

Nr.	Explicatie	Plati restante		Plati restante aferente programelor nationale		Plati restante aferente fondurilor externe nerambursabile postaderare****)		Plati restante aferente fondurilor externe nerambursabile preaderare (sursa 08)	
		total*)	din care arierate**)	total	din care arierate	total	din care arierate	total	din care arierate
	0	1	1.1	2	2.1	3	3.1	4	4.1
1	sold la finele lunii precedente	5.745.975,00	245.093,00	300.850,00	0,00	5.247.377,00	245.093,00	0,00	0,00
2	sold la finele perioadei	2.169.714,00	0,00	395.906,00	0,00	1.627.682,00	0,00	0,00	0,00
3	% diminuare arierate luna raportare(rd3=1-rd2/rd1)	0,00	0,00	0,00	0,00	0,00	0,00	0,00	0,00

*)Se completeaza cu urmatoarele coduri:

40 - pentru total plati restante

42 - pentru plati restante din bugetele locale (sectiune functionare, sectiune dezvoltare)

46 - pentru plati restante din credite externe (sectiune dezvoltare)

47 - pentru plati restante din credite interne (sectiune dezvoltare)

48 - pentru plati restante din fonduri externe nerambursabile

50 - pentru plati restante din fonduri in afara bugetelor locale care nu s-au introdus in bugetul local

51 - pentru plati restante ale institutiilor publice finantate integral din venituri proprii (sectiune functionare, sectiune dezvoltare)

53 - pentru plati restante ale institutiilor publice finantate partial din venituri proprii (sectiune functionare, sectiune dezvoltare)

54 - pentru plati restante ale activitatilor finantate integral din venituri proprii

**)Sumele vor corespunde cu rd. 1 din Anexa 30b.

***)Sumele vor corespunde cu rd. 4+5+6 din Anexa 30b.

****)Rd. 3 se completeaza numai pentru ccd 51. Pentru indeplinirea conditiei prevazute la art. 49 alin.(13/8) din Legea nr. 273/2006 privind finantele publice locale, cu modificarile si completarile ulterioare, procentul calculat la rd.3 coloana 1.1 trebuie sa fie mai mare de 3%.

*****)Se vor cuprinde platile restante care se suporta din bugetul local sau din bugetele institutiilor publice finantate integral sau partial din venituri proprii de subordonare locala de la titlul de cheltuieli bugetare 56. Proiecte cu finantare din fonduri externe nerambursabile (FEN) postaderare, cu exceptia celor de la sursa 08.

Conducatorul institutiei,

ORDONATOR PRINCIPAL DE CRED
VASILICA DANIELA MILITARU

Conducator compartiment financiar contabil,

DIRECTOR EXECUTIV ADJ.,
LUCIA STEFAN

**Situatia platilor efectuate
si a sumelor declarate pentru cota-parte aferenta cheltuielilor finantate din FEN post aderare
la data de 30.06.2022**

(lei)

Cod: (COD 9B)

Denumirea indicatorilor	Cod rand	Plati efectuate in anul curent de la titlul 56 si 58	din care:	Sume in curs de solicitare la rambursare aferente cheltuielilor efectuate in anul curent	Sume in curs de solicitare la rambursare in anul curent aferente cheltuielilor efectuate in anii anteriori	Sume solicitate la rambursare aferente cheltuielilor efectuate in anul curent	Sume solicitate la rambursare aferente cheltuielilor efectuate in anul curent aflate in curs de autorizare	Sume solicitate la rambursare in anul curent aferente cheltuielilor efectuate in anii anteriori aflate in curs de autorizare	Sume rambursate aferente cheltuielilor efectuate in anul curent	Sume rambursate in anul curent aferente cheltuielilor efectuate in anii anteriori	Sume neautorizate de autoritatile de management aferente cheltuielilor efectuate in anul curent	Sume neautorizate de autoritatile de management aferente cheltuielilor efectuate in anii anteriori	Prefinantare dedusa din sumele solicitate la rambursare aferente cheltuielilor efectuate in anul curent	Prefinantare dedusa din sumele solicitate la rambursare aferente cheltuielilor efectuate in anii anteriori	Sume rezultate din nereguli aferente cheltuielilor efectuate in anul curent si in anii precedenti	din care:
			Plati efectuate pentru cota-parte FEN (alineat 02)													Sume rezultate din nereguli deduse din sumele solicitate la rambursare aferente cheltuielilor efectuate in anul curent
A	B	1	2	3=2-5	4	5=6+8+10+12+15	6	7	8	9	10	11	12	13	14	15
Alte programe comunitare finantate in perioada 2014-2020(58.15)	30	5.372,00	5.372,00	5.372,00	0,00	0,00	0,00	0,00	0,00	0,00	0,00	0,00	0,00	0,00	0,00	0,00
Programe din Fondul European de Dezvoltare Regionala (FEDR) (58.01)	32	58.015.152,00	41.734.138,00	1.852.138,00	0,00	39.882.000,00	0,00	0,00	39.882.000,00	762.438,00	0,00	0,00	0,00	0,00	0,00	0,00
Programe din Fondul Social European (FSE) (58.02)	33	1.547.546,00	1.450.335,00	1.286.829,00	165.094,00	163.506,00	0,00	241.741,00	163.506,00	1.739.714,00	0,00	53,00	0,00	58.647,00	0,00	0,00
Total(cod 01 la 39.2)	40	59.568.070,00	43.189.845,00	3.144.339,00	165.094,00	40.045.506,00	0,00	241.741,00	40.045.506,00	2.502.152,00	0,00	53,00	0,00	58.647,00	0,00	0,00

Conducatorul institutiei

ORDONATOR PRINCIPAL DE CREDITE DELEGAT

VASILICA DANIELA MILITARU



Conducatorul compartiment financiar contabil

DIRECTOR EXECUTIV ADJ.,

LUCIA STEFAN

**Situatia platilor efectuate
si a sumelor declarate pentru cota-parte aferenta cheltuielilor finantate din FEN post aderare
la data de 30.06.2022**

(lei)

Cod: (COD 9B)

Denumirea indicatorilor	Cod rand	Plati efectuate in anul curent de la titlul 56 si 58	din care:		Sume in curs de solicitare la rambursare aferente cheltuielilor efectuate in anul curent	Sume in curs de solicitare la rambursare in anul curent aferente cheltuielilor efectuate in anii anteriori	Sume solicitate la rambursare aferente cheltuielilor efectuate in anul curent	Sume solicitate la rambursare aferente cheltuielilor efectuate in anul curent aflate in curs de autorizare	Sume solicitate la rambursare in anul curent aferente cheltuielilor efectuate in anii anteriori aflate in curs de autorizare	Sume rambursate aferente cheltuielilor efectuate in anul curent	Sume rambursate in anul curent aferente cheltuielilor efectuate in anii anteriori	Sume neautorizate de autoritatile de management aferente cheltuielilor efectuate in anul curent	Sume neautorizate de autoritatile de management aferente cheltuielilor efectuate in anii anteriori	Prefinantare dedusa din sumele solicitate la rambursare aferente cheltuielilor efectuate in anul curent	Prefinantare dedusa din sumele solicitate la rambursare aferente cheltuielilor efectuate in anii anteriori	Sume rezultate din nereguli aferente cheltuielilor efectuate in anul curent si in anii precedenti	din care:
			Plati efectuate pentru cota-parte FEN (alineat 02)	Sume rezultate din nereguli deduse din sumele solicitate la rambursare aferente cheltuielilor efectuate in anul curent													
A	B	1	2	3=2-5	4	5=6+8+10+12+15	6	7	8	9	10	11	12	13	14	15	
Alte programe comunitare finantate in perioada 2014-2020(58.15)	30	13.509,00	13.509,00	0,00	0,00	13.509,00	0,00	0,00	13.509,00	0,00	0,00	0,00	0,00	0,00	0,00	0,00	0,00
Programe din Fondul European de Dezvoltare Regionala (FEDR) (58.01)	32	11.402.039,00	8.748.339,00	0,00	0,00	8.748.339,00	0,00	0,00	8.748.339,00	0,00	0,00	0,00	0,00	0,00	0,00	0,00	0,00
Total(cod 01 la 39.2)	40	11.415.548,00	8.761.848,00	0,00	0,00	8.761.848,00	0,00	0,00	8.761.848,00	0,00	0,00	0,00	0,00	0,00	0,00	0,00	0,00

Conducatorul institutiei

Conducatorul compartiment financiar contabil

ORDONATOR PRINCIPAL DE CREDITE DELEGAT

DIRECTOR EXECUTIV ADJ.,

VASILICA DANIELA MILITARU

LUCIA STEFAN



**Situatia platilor efectuate din fonduri externe nerambursabile (FEN) postaderare (titlul 56, titlul 58 si titlul 60)
LA DATA 30.06.2022 --- MUNICIPIUL CRAIOVA**

(lei)

Nr. crt.	Denumirea indicatorilor	Cod rand	Buget de stat (s01-stat)	Buget local (s02-local)	Bugetul asigurarilor sociale de stat (s03-bass)	Bugetul asigurarilor pt.somaj (s04-somaj)	Bugetul Fondului national unic de asigurari sociale de sanatate (s05-sanatate)	Bugetul institutiilor publice si activitatilor finantate integral sau partial din venituri proprii (s10-local)	Bugetul fondurilor externe nerambursabile (s08-stat+asig.+local)	Bugetul creditelor externe (s06-stat+local)	Bugetul creditelor interne (s07-stat+local)	Bugetul institutiilor publice si activitatilor finantate integral sau partial din venituri proprii (s20-stat+asig.+autonome)
A	B		1	2	3	4	5	6	7	8	9	10
1	Total plati (titlul VIII cod 56+titlu X cod 58) (r2+rd11)	001	0,00	59.568.070,00	0,00	0,00	0,00	11.415.548,00	0,00	0,00	0,00	0,00
2	Total plati (titlu X cod 58)(rd12 la rd19)	011	0,00	59.568.070,00	0,00	0,00	0,00	11.415.548,00	0,00	0,00	0,00	0,00
3	Cheltuieli de personal (titlul I)	012	0,00	856.508,00	0,00	0,00	0,00	13.509,00	0,00	0,00	0,00	0,00
4	Bunuri si servicii (titlul II)	013	0,00	397.278,00	0,00	0,00	0,00	3.875.646,00	0,00	0,00	0,00	0,00
5	Alte cheltuieli (titlu XI)	018	0,00	77.180,00	0,00	0,00	0,00	0,00	0,00	0,00	0,00	0,00
6	Active nefinanciare (titlu XV)	019	0,00	58.237.104,00	0,00	0,00	0,00	7.526.393,00	0,00	0,00	0,00	0,00

Conducatorul institutiei

**ORDONATOR PRINCIPAL DE CREDITE DELEGAT
VASILICA DANIELA MILITARU**



Conducatorul compartiment financiar contabil

**DIRECTOR EXECUTIV ADJ.,
LUCIA STEFAN**